



## Caracterização da entidade

### Identificação da entidade

**Designação:** Freguesia de Conceição

**NIF:** 512070350

**Endereço:** Rua de São Sebastião, 5

**Concelho:** Ribeira Grande

**Telefone:** 296472270

**Outros contactos:** [jfconceicao\\_rg@hotmail.com](mailto:jfconceicao_rg@hotmail.com)

#### Regime financeiro

Regime Simplificado do POCAL

Regime Completo do POCAL

<input checked="" type="checkbox"/>
<input type="checkbox"/>

#### Número de eleitores

Menos de 5.000 eleitores

Mais de 5.000 a menos de 10.000 eleitores

Mais de 10.000 a menos de 20.000 eleitores

Mais de 20.000 eleitores

<input checked="" type="checkbox"/>
<input type="checkbox"/>
<input type="checkbox"/>
<input type="checkbox"/>

### Legislação

**Constituição em:** " Desconhecida"

**Publicada em:** " Desconhecida"

### Estrutura organizacional

**Tem órgãos de natureza consultiva**

**Tem órgãos de fiscalização**

**Organograma actualizado**

<input checked="" type="checkbox"/>	N
S	<input checked="" type="checkbox"/>
<input checked="" type="checkbox"/>	N

### Descrição sumária das actividades

Actividades desenvolvidas no âmbito da lei, com vista a prossecução dos interesses próprios da população residente na respectiva circunscrição administrativa.

## Recursos humanos

### Órgão Executivo

**Presidente:** Gisela de Fátima Pavão Melo Rodrigues Paz

**Secretário:** Rodrigo João Medeiros de Sousa

**Tesoureira:** Judite Cabral Silva

### Assembleia de Freguesia

**N.º de elementos:** Constituída por nove elementos

### Pessoal que exerce funções públicas

**N.º de func.:** uma Funcionária

## Organização contabilística

### Descrição e características do sistema informático:

**Software do sistema contabilístico** - Aplicação Linha Delta - Pocal Simplificado, desenvolvida por Globalsoft CBSC. Contabilidade conforme os pressupostos previstos no DL n.º 54-A/99, de 22 de Fevereiro, que aprovou o Plano Oficial de Contabilidade das Autarquias Locais

### Informações financeiras e/ou económicas

**Tipo de informação:** Situação financeira

**Periodicidade:** Trimestral

### Descentralização contabilística

S

N

**Descrição:** \_\_\_\_\_

## Documentos Previsionais

### Data de aprovação pela Assembleia de Freguesia

#### 1. Grandes Opções do Plano - 2017

##### 1.1. Plano Plurianual de Investimentos

21-dez-16

##### 1.2. Actividades mais relevantes da gestão autárquica

21-dez-16

#### 2. Orçamento - 2017

21-dez-16



Execução Anual do Plano Plurianual de Investimentos

Funcionário: Laura Pavão

(unidade: euros)

Objectivo	Código Class. Econ.	Nºdo Projecto/Ação	Designação Programa e Projecto/Ação	Forma de Realização	Fonte de Financiamento			Datas		Montante Previsto			Montante Executado			Nível de Execução Financeira Anual	Nível de Execução Financeira Global
					AA (%)	AC (%)	FC (%)	Início	Fim	Ano	Anos Seguintes	Total	Anos Anteriores	Ano	Total		
Funções Gerais	07010602	2016 1 1 1 5	Aquisição de carrinha Mitsubishi em estado usado	O				23/11/2016	31/01/2017	3 000,00	0,00	3 000,00	1 500,00	3 000,00	4 500,00	100,00 %	100,00 %
Funções Gerais	070109	2017 1 1 1 1	Aquisição de Equipamento Administrativo	O				01/01/2017	31/12/2017	200,00	0,00	200,00	0,00	0,00	0,00	0,00 %	0,00 %
Funções Gerais	070111	2017 1 1 1 2	Aquisição de Ferramenta e Utensílios	O				01/01/2017	31/12/2017	600,00	0,00	600,00	0,00	556,76	556,76	92,79 %	92,79 %
Funções sociais	07010305	2017 2 1 1 1	Conservação da EB1/JI de Foros	O				01/01/2017	31/12/2017	7 000,00	0,00	7 000,00	0,00	6 129,26	6 129,26	87,56 %	87,56 %
Funções sociais	07010203	2017 2 4 1 1	Apoio à Habitação Degradada	O				01/01/2017	31/12/2017	64 071,04	0,00	64 071,04	0,00	56 116,85	56 116,85	87,59 %	87,59 %
Total Geral										74 871,04	0,00	74 871,04	1 500,00	65 802,87	67 302,87	87,88 %	88,12 %



## Freguesia de Conceição

### Execução Anual do Plano Plurianual de Investimentos

ORGÃO EXECUTIVO
Em ____ de _____ de _____
_____
_____
_____
_____
_____
_____
_____

ORGÃO DELIBERATIVO
Em ____ de _____ de _____
_____
_____
_____
_____
_____
_____
_____



Hora: 13:03:18

## Controlo Orçamental - Despesa

Data: 31/12/2017

Funcionário: Laura Pavão

(Unidade: euros)

Código POCAL		Dotações corrigidas	Compromissos assumidos			Despesas pagas	Diferenças			Grau de execução orçamental das despesas
Código	Descrição		Exercício	Exercícios Futuros	Total		Dotação não comprometida	Saldo	Compromissos por pagar	
.01	Despesas com o pessoal									
.01.01	Remunerações certas e permanentes									
.01.01.01	Titulares de órgãos de soberania e membros	8 572,92	8 572,92		8 572,92	8 572,92			100,00 %	
.01.01.04	Pessoal dos quadros - Regime de contrato									
.01.01.04.01	Pessoal em funções	8 260,00	8 259,01		8 259,01	8 259,01	0,99	0,99	99,98 %	
.01.01.13	Subsídio de refeição	1 035,00	1 019,92		1 019,92	1 019,92	15,08	15,08	98,54 %	
.01.01.14	Subsídio de férias e de Natal	1 427,00	1 425,11		1 425,11	1 425,11	1,89	1,89	99,86 %	
.01.02	Abonos variáveis ou eventuais									
.01.02.05	Abono para falhas	950,00	949,19		949,19	949,19	0,81	0,81	99,91 %	
.01.02.13	Outros suplementos e prémios									
.01.02.13.03	Senhas de Presença	495,00	425,94		425,94	425,94	69,06	69,06	86,04 %	
.01.02.14	Outros abonos em numerário ou espécie									
.01.02.14.01	Remuneração Complementar	745,00	739,96		739,96	739,96	5,04	5,04	99,32 %	
.01.03	Segurança Social									
.01.03.01	Encargos com a saúde	300,00	278,62		278,62	278,62	21,38	21,38	92,87 %	
.01.03.05	Contribuições para a Segurança Social									
.01.03.05.02	Segurança Social do pessoal em regime de									
.01.03.05.02.02	Segurança Social - Regime Geral	2 400,00	2 322,90		2 322,90	2 322,90	77,10	77,10	96,78 %	
.01.03.09	Seguros									
.01.03.09.01	Seguro de acidentes de trabalho e doenças	120,00	118,68		118,68	118,68	1,32	1,32	98,90 %	
.02	Aquisição de bens e serviços									
	A Transportar .....	24 304,92	24 112,25		24 112,25	24 112,25	192,67	192,67	99,20 %	



Hora: 13:03:18

## Controlo Orçamental - Despesa

Data: 31/12/2017

Funcionário: Laura Pavão

(Unidade: euros)

Código POCAL		Dotações corrigidas	Compromissos assumidos			Despesas pagas	Diferenças			Grau de execução orçamental das despesas
Código	Descrição		Exercício	Exercícios Futuros	Total		Dotação não comprometida	Saldo	Compromissos por pagar	
.02.01	Aquisição de bens									
.02.01.02	Combustíveis e lubrificantes									
.02.01.02.01	Gasolina	715,00	545,02	545,02	472,81	169,98	242,19	72,21	66,12 %	
.02.01.02.02	Gasóleo	3 210,00	3 208,87	3 208,87	2 675,89	1,13	534,11	532,98	83,36 %	
.02.01.02.99	Outros	450,00	436,22	436,22	387,14	13,78	62,86	49,08	86,03 %	
.02.01.04	Limpeza e higiene	800,00	582,08	582,08	568,18	217,92	231,82	13,90	71,02 %	
.02.01.05	Alimentação - Refeições confeccionadas	4 400,00	3 911,60	3 911,60	3 815,52	488,40	584,48	96,08	86,71 %	
.02.01.06	Alimentação - Géneros para confeccionar	1 500,00	1 485,77	1 485,77	1 444,02	14,23	55,98	41,75	96,26 %	
.02.01.07	Vestuário e artigos pessoais	1 300,00	1 040,24	1 040,24	881,69	259,76	418,31	158,55	67,82 %	
.02.01.08	Material de escritório	1 350,00	1 248,52	1 248,52	1 213,83	101,48	136,17	34,69	89,91 %	
.02.01.09	Produtos químicos e farmacêuticos	450,00	382,80	382,80	382,80	67,20	67,20		85,06 %	
.02.01.12	Material de transporte - Peças	300,00	237,83	237,83	237,83	62,17	62,17		79,27 %	
.02.01.14	Outro material - Peças	500,00	466,23	466,23	466,23	33,77	33,77		93,24 %	
.02.01.15	Prémios, condecorações e ofertas	555,00	551,64	551,64	523,93	3,36	31,07	27,71	94,40 %	
.02.01.17	Ferramentas e utensílios	2 470,00	2 438,51	2 438,51	2 352,18	31,49	117,82	86,33	95,23 %	
.02.01.19	Artigos honoríficos e de decoração	350,00	346,82	346,82	321,80	3,18	28,20	25,02	91,94 %	
.02.01.20	Material de educação, cultura e recreio	75,00	73,79	73,79	73,79	1,21	1,21		98,38 %	
.02.01.21	Outros bens	686,08	681,71	681,71	300,02	4,37	386,06	381,69	43,72 %	
.02.02	Aquisição de serviços									
.02.02.01	Encargos das instalações									
.02.02.01.01	Água	350,00	195,98	195,98	195,98	154,02	154,02		55,99 %	
	A Transportar .....	43 766,00	41 945,88	41 945,88	40 425,89	1 820,12	3 340,11	1 519,99	92,36 %	



Hora: 13:03:19

## Controlo Orçamental - Despesa

Data: 31/12/2017

Funcionário: Laura Pavão

(Unidade: euros)

Código POCAL		Dotações corrigidas	Compromissos assumidos			Despesas pagas	Diferenças			Grau de execução orçamental das despesas
Código	Descrição		Exercício	Exercícios Futuros	Total		Dotação não comprometida	Saldo	Compromissos por pagar	
.02.02.01.02	Electricidade	1 300,00	1 221,36		1 221,36	1 221,36	78,64	78,64		93,95 %
.02.02.03	Conservação de bens	1 785,00	1 349,55		1 349,55	712,60	435,45	1 072,40	636,95	39,92 %
.02.02.09	Comunicações	1 405,00	1 402,60		1 402,60	1 393,25	2,40	11,75	9,35	99,16 %
.02.02.10	Transportes	50,00					50,00	50,00		
.02.02.12	Seguros									
.02.02.12.01	Automóvel	480,00	477,03		477,03	477,03	2,97	2,97		99,38 %
.02.02.12.02	Edifícios	135,00	131,53		131,53	131,53	3,47	3,47		97,42 %
.02.02.12.03	Programas de Emprego	3 000,00	2 989,50		2 989,50	2 434,48	10,50	565,52	555,02	81,14 %
.02.02.12.04	Outros	495,00	491,92		491,92	245,96	3,08	249,04	245,96	49,68 %
.02.02.13	Deslocações e estadas	250,00	250,00		250,00	250,00				100,00 %
.02.02.14	Estudos, pareceres, projectos e	3 150,00	2 433,80		2 433,80	2 433,80	716,20	716,20		77,26 %
.02.02.15	Formação	230,00	229,00		229,00	229,00	1,00	1,00		99,56 %
.02.02.17	Publicidade	125,00	96,76		96,76	96,76	28,24	28,24		77,40 %
.02.02.19	Assistência técnica	525,00	520,71		520,71	520,71	4,29	4,29		99,18 %
.02.02.20	Outros trabalhos especializados	800,00	633,97		633,97	633,97	166,03	166,03		79,24 %
.02.02.25	Outros serviços	5 865,71	5 280,52		5 280,52	5 180,52	585,19	685,19	100,00	88,31 %
.04	Transferências correntes									
.04.06	Segurança social									
.04.06.02	Outras transferências									
.04.06.02.01	Programas Ocupacionais	45 495,00	37 428,02		37 428,02	37 428,02	8 066,98	8 066,98		82,26 %
.04.07	Instituições sem fins lucrativos									
	<b>A Transportar .....</b>	108 856,71	96 882,15		96 882,15	93 814,88	11 974,56	15 041,83	3 067,27	86,18 %



Hora: 13:03:19

## Controlo Orçamental - Despesa

Data: 31/12/2017

Funcionário: Laura Pavão

(Unidade: euros)

Código POCAL		Dotações corrigidas	Compromissos assumidos			Despesas pagas	Diferenças			Grau de execução orçamental das despesas
Código	Descrição		Exercício	Exercícios Futuros	Total		Dotação não comprometida	Saldo	Compromissos por pagar	
.04.07.01	Instituições sem fins lucrativos	3 835,00	3 832,90		3 832,90	3 832,90	2,10	2,10		99,94 %
.04.08	Famílias									
.04.08.02	Outras									
.04.08.02.01	Programas Ocupacionais	4 325,00	4 274,97		4 274,97	4 274,97	50,03	50,03		98,84 %
.06	Outras despesas correntes									
.06.02	Diversas									
.06.02.03	Outras									
.06.02.03.04	Serviços bancários	650,00	600,00		600,00	600,00	50,00	50,00		92,30 %
.06.02.03.05	Outras	540,00	536,27		536,27	536,27	3,73	3,73		99,30 %
.07	Aquisição de bens de capital									
.07.01	Investimentos									
.07.01.02	Habitções									
.07.01.02.03	Reparação e beneficiação	64 071,04	57 668,12		57 668,12	56 116,85	6 402,92	7 954,19	1 551,27	87,58 %
.07.01.03	Edifícios									
.07.01.03.05	Escolas	7 000,00	6 541,37		6 541,37	6 129,26	458,63	870,74	412,11	87,56 %
.07.01.06	Material de transporte									
.07.01.06.02	Outros	3 000,00	3 000,00		3 000,00	3 000,00				100,00 %
.07.01.09	Equipamento administrativo	200,00					200,00	200,00		
.07.01.11	Ferramentas e utensílios	600,00	556,76		556,76	556,76	43,24	43,24		92,79 %
Total .....		193 077,75	173 892,54		173 892,54	168 861,89	19 185,21	24 215,86	5 030,65	87,45 %





# Freguesia de Conceição

Data: 01/01/2017

A

Data: 31/12/2017

Pag.: 5

Hora: 13:03:19

## Controlo Orçamental - Despesa

Data: 31/12/2017

Funcionário: Laura Pavão

(Unidade: euros)

Código POCAL		Dotações corrigidas	Compromissos assumidos			Despesas pagas	Diferenças			Grau de execução orçamental das despesas
Código	Descrição		Exercício	Exercícios Futuros	Total		Dotação não comprometida	Saldo	Compromissos por pagar	
<b>Total .....</b>		193 077,75	173 892,54		173 892,54	168 861,89	19 185,21	24 215,86	5 030,65	87,45 %

**ORGÃO EXECUTIVO**

Em \_\_\_ de \_\_\_\_\_ de \_\_\_\_\_

---

---

---

---

---

---

---

---

---

---

**ORGÃO DELIBERATIVO**

Em \_\_\_ de \_\_\_\_\_ de \_\_\_\_\_

---

---

---

---

---

---

---

---

---

---



# Freguesia de Conceição

Data: 01/01/2017

A

Data: 31/12/2017

Pag.: 1

## Controlo Orçamental - Receita

Hora: 16:17:38

Data: 31/12/2017

Funcionário: Laura Pavão

(Unidade: euros)

Código POCAL		Previsões corrigidas	Receitas por cobrar no início do ano	Receitas liquidadas	Liquidações anuladas	Receitas cobradas brutas	Reembolsos e restituições		Receita cobrada líquida	Receitas por cobrar no final do ano	Grau de execução orçamental das receitas
Código	Descrição						Emitidos	Pagos			
01	Impostos directos										
01.02	Outros										
01.02.02	Imposto municipal sobre imóveis	8 875,00		8 655,83		8 655,83		8 655,83		97,53 %	
04	Taxas, multas e outras penalidades										
04.01	Taxas										
04.01.23	Taxas específicas das autarquias locais										
04.01.23.04	Canídeos	500,00		410,00		410,00		410,00		82,00 %	
04.01.23.99	Outras										
04.01.23.99.99	Outras	485,00		510,20		510,20		510,20		105,19 %	
06	Transferências correntes										
06.03	Administração central										
06.03.01	Estado										
06.03.01.04	Fundo de Financiamento das Freguesias	38 946,00		38 946,00		38 946,00		38 946,00		100,00 %	
06.04	Administração regional										
06.04.01	Região Autónoma dos Açores										
06.04.01.01	Direção Regional do Ambiente										
06.04.01.01.01	Programa "Eco Freguesia: Freguesia Limpa"	5 120,00		5 120,00		5 120,00		5 120,00		100,00 %	
06.04.01.02	Secretaria Regional dos Transportes e Obras Públicas	45 000,00		38 250,00		38 250,00		38 250,00		85,00 %	
06.05	Administração local										
06.05.02	Região Autónoma dos Açores										
06.05.02.01	Municípios										
	A Transportar .....	98 926,00		91 892,03		91 892,03		91 892,03		92,88 %	



# Freguesia de Conceição

Data: 01/01/2017

A

Data: 31/12/2017

Pag.: 2

## Controlo Orçamental - Receita

Hora: 16:17:38

Data: 31/12/2017

Funcionário: Laura Pavão

(Unidade: euros)

Código POCAL		Previsões corrigidas	Receitas por cobrar no início do ano	Receitas liquidadas	Liquidações anuladas	Receitas cobradas brutas	Reembolsos e restituições		Receita cobrada líquida	Receitas por cobrar no final do ano	Grau de execução orçamental das receitas
Código	Descrição						Emitidos	Pagos			
06.05.02.01.01	Município da Ribeira Grande	21 000,00		21 119,98		21 119,98			21 119,98		100,57 %
07	Venda de bens e serviços correntes										
07.02	Serviços										
07.02.01	Aluguer de espaços e equipamentos										
07.02.01.01	Aluguer de Ermida	150,00		195,00		195,00			195,00		130,00 %
07.02.08	Serviços sociais, recreativos, culturais e de desporto										
07.02.08.02	Serviços recreativos										
07.02.08.02.99	Outros (ATL)	8 465,00		9 625,00	70,00	9 555,00			9 555,00		112,87 %
10	Transferências de capital										
10.04	Administração Regional										
10.04.01	Região Autónoma dos Açores										
10.04.01.02	Secretaria Regional da Solidariedade Social	54 071,04		44 071,04		44 071,04			44 071,04		81,50 %
10.05	Administração Local										
10.05.02	Região Autónoma dos Açores										
10.05.02.01	Municípios										
10.05.02.01.01	Município da Ribeira Grande	7 000,00		7 000,00		7 000,00			7 000,00		100,00 %
16	Saldo da Gerência Anterior										
16.01	Saldo Orçamental										
16.01.01	Na Posse do Serviço	3 465,71									
<b>Total .....</b>		193 077,75		173 903,05	70,00	173 833,05			173 833,05		90,03 %



Controlo Orçamental - Receita

Hora: 16:17:38

Data: 31/12/2017

Funcionário: Laura Pavão

(Unidade: euros)

Código POCAL		Previsões corrigidas	Receitas por cobrar no início do ano	Receitas liquidadas	Liquidações anuladas	Receitas cobradas brutas	Reembolsos e restituições		Receita cobrada líquida	Receitas por cobrar no final do ano	Grau de execução orçamental das receitas
Código	Descrição						Emitidos	Pagos			
<b>Total .....</b>		193 077,75		173 903,05	70,00	173 833,05			173 833,05		90,03 %

**ORGÃO EXECUTIVO**

Em \_\_\_ de \_\_\_\_\_ de \_\_\_\_\_

---



---



---



---



---



---



---



---

**ORGÃO DELIBERATIVO**

Em \_\_\_ de \_\_\_\_\_ de \_\_\_\_\_

---



---



---



---



---



---



---



---

**Dividas a Terceiros**

(Unidade: euros)

Classificação Económica	Entidade	Dívida Início do Período	Data Documento	Caraterização da Dívida	Contrato/Fatura	Dívida Final do Período
2520207	512008574 - Evaristo Lima, lda	0,00	2017-02-09	C	FA 9002 1-83100441	22,27
2520207	512008574 - Evaristo Lima, lda	0,00	2017-03-15	C	FA 9002 1-83100778	61,21
2520207	512008574 - Evaristo Lima, lda	0,00	2017-09-25	C	FA 9002 1-83102574	121,95
2520207	512008574 - Evaristo Lima, lda	0,00	2017-10-19	C	9002 1 -83102815	19,64
2520207	512008574 - Evaristo Lima, lda	0,00	2017-11-06	C	9002 1-83102941	226,23
2520207	512008574 - Evaristo Lima, lda	0,00	2017-11-07	C	9002 1-83102957	62,78
2520202	512008574 - Evaristo Lima, lda	0,00	2017-11-07	C	9002 1-83102965	1,56
2520202	512008574 - Evaristo Lima, lda	0,00	2017-11-08	C	9002 1-83102978	1,84
2520202	512008574 - Evaristo Lima, lda	0,00	2017-11-09	C	9002 1-83102988	2,77
2520207	512008574 - Evaristo Lima, lda	0,00	2017-11-10	C	9002 1-83102992	23,74
2520202	512008574 - Evaristo Lima, lda	0,00	2017-11-10	C	9002 1-83102999	28,64
2520207	512008574 - Evaristo Lima, lda	0,00	2017-11-13	C	9002 1-83103012	10,61
2520202	512008574 - Evaristo Lima, lda	0,00	2017-11-20	C	9002 1-83103064	13,63
2520207	512008574 - Evaristo Lima, lda	0,00	2017-11-20	C	9002 1-83103069	82,06
2520202	512008574 - Evaristo Lima, lda	0,00	2017-11-24	C	9002 1-83103112	55,01
2520202	512008574 - Evaristo Lima, lda	0,00	2017-11-27	C	9002 1-83103130	51,38
2520207	512008574 - Evaristo Lima, lda	0,00	2017-11-29	C	9002 1-86103153	15,74
2520207	512008574 - Evaristo Lima, lda	0,00	2017-11-30	C	9002 1-83103158	4,20
2520202	512008574 - Evaristo Lima, lda	0,00	2017-12-04	C	9002 1-83103185	3,56
2520207	512008574 - Evaristo Lima, lda	0,00	2017-12-05	C	9002 1-83103198	21,41
2520207	512008574 - Evaristo Lima, lda	0,00	2017-12-05	C	9002 1-83103201	6,84
2520202	512008574 - Evaristo Lima, lda	0,00	2017-12-06	C	9002 1-83103222	33,39
2520202	512008574 - Evaristo Lima, lda	0,00	2017-12-06	C	9002 1-83103222	0,95
2520202	512008574 - Evaristo Lima, lda	0,00	2017-12-06	C	9002 1-83103223	21,19
2520202	512008574 - Evaristo Lima, lda	0,00	2017-12-11	C	9002 1-83103256	13,90
2520207	512008574 - Evaristo Lima, lda	0,00	2017-12-12	C	9002 1-83103268	22,50
2520207	512008574 - Evaristo Lima, lda	0,00	2017-12-13	C	9002 1-83103279	13,70
2520207	512008574 - Evaristo Lima, lda	0,00	2017-12-15	C	9002 1-83103299	5,68
2520207	512008574 - Evaristo Lima, lda	0,00	2017-12-20	C	9002 1-83103332	8,11
2520202	512028672 - Plano A Papelaria, Lda	0,00	2017-11-29	C	FAC A/32435	34,69
2520202	512000956 - J. H. Ornelas & C., Suc., Lda	0,00	2017-11-15	C	VFVC5617/01215	159,98
2520202	512000956 - J. H. Ornelas & C., Suc., Lda	0,00	2017-11-30	C	VFCV5617/01293	24,07
2520202	512000956 - J. H. Ornelas & C., Suc., Lda	0,00	2017-11-30	C	VFCV5617/01293	164,34
2520202	512000956 - J. H. Ornelas & C., Suc., Lda	0,00	2017-12-15	C	VFVC5617/01368	110,00
2520202	512000956 - J. H. Ornelas & C., Suc., Lda	0,00	2017-12-31	C	VFVC5617/01409	48,14
2520202	512000956 - J. H. Ornelas & C., Suc., Lda	0,00	2017-12-31	C	VFVC5617/01409	98,66
2520202	504615947 - PT Comunicações, SA	0,00	2017-07-18	C	FT 70/2241275	9,35
2520207	512030103 - Irmãos Vieiras, Lda	0,00	2017-09-14	C	FAC 2017/00003303	7,23

**Dividas a Terceiros****(Unidade: euros)**

<b>Classificação Económica</b>	<b>Entidade</b>	<b>Dívida Início do Período</b>	<b>Data Documento</b>	<b>Caraterização da Dívida</b>	<b>Contrato/Fatura</b>	<b>Dívida Final do Período</b>
2520207	512030103 - Irmãos Vieiras, Lda	0,00	2017-10-11	C	FAC 2017/00003646	9,15
2520207	512030103 - Irmãos Vieiras, Lda	0,00	2017-11-07	C	FAC 2017/00003981	17,22
2520207	512030103 - Irmãos Vieiras, Lda	0,00	2017-11-14	C	FAC 2017/00004092	47,57
2520202	512030103 - Irmãos Vieiras, Lda	0,00	2017-11-20	C	FAC 2017/00004162	75,45
2520207	512030103 - Irmãos Vieiras, Lda	0,00	2017-11-21	C	FAC 2017/00004175	67,07
2520202	512030103 - Irmãos Vieiras, Lda	0,00	2017-11-22	C	FAC 2017/00004202	14,34
2520207	512030103 - Irmãos Vieiras, Lda	0,00	2017-11-23	C	FAC 2017/00004208	12,66
2520202	512030103 - Irmãos Vieiras, Lda	0,00	2017-11-24	C	FAC 2017/00004220	23,99
2520202	512030103 - Irmãos Vieiras, Lda	0,00	2017-11-24	C	FAC 2017/00004220	22,54
2520202	512030103 - Irmãos Vieiras, Lda	0,00	2017-11-27	C	FAC 2017/00004252	43,68
2520202	512030103 - Irmãos Vieiras, Lda	0,00	2017-11-27	C	FAC 2017/00004260	25,00
2520202	512030103 - Irmãos Vieiras, Lda	0,00	2017-11-27	C	FAC 2017/00004260	2,35
2520207	512030103 - Irmãos Vieiras, Lda	0,00	2017-11-27	C	FAC 2017/00004263	17,44
2520207	512030103 - Irmãos Vieiras, Lda	0,00	2017-11-30	C	FAC 2017/00004313	10,73
2520202	512030103 - Irmãos Vieiras, Lda	0,00	2017-12-07	C	FAC 2017/00004384	21,16
2520207	512030103 - Irmãos Vieiras, Lda	0,00	2017-12-07	C	FAC 2017/00004396	15,17
2520207	512030103 - Irmãos Vieiras, Lda	0,00	2017-12-11	C	FAC 2017/00004426	7,99
2520207	512030103 - Irmãos Vieiras, Lda	0,00	2017-12-13	C	FAC 2017/00004474	141,77
2520207	512030103 - Irmãos Vieiras, Lda	0,00	2017-12-13	C	FAC 2017/00004477	38,07
2520207	512030103 - Irmãos Vieiras, Lda	0,00	2017-12-18	C	162	9,38
2520207	512030103 - Irmãos Vieiras, Lda	0,00	2017-12-18	C	FAC 2017/00004522	16,50
2520207	512030103 - Irmãos Vieiras, Lda	0,00	2017-12-18	C	FAC 2017/00004520	20,23
2520207	512030103 - Irmãos Vieiras, Lda	0,00	2017-12-19	C	FAC 2017/00004538	11,79
2520207	512030103 - Irmãos Vieiras, Lda	0,00	2017-12-20	C	FAC 2017/00004546	250,30
2520202	512014329 - Melo & Melo, Lda	0,00	2017-12-13	C	FAC A16/5225	26,00
2520202	512014329 - Melo & Melo, Lda	0,00	2017-12-18	C	FAC A16/5274	22,29
2520202	512014329 - Melo & Melo, Lda	0,00	2017-12-27	C	FAC A16/5331	7,29
2520202	980420636 - Zurich Insurance plc - Sucursal em Portugal	0,00	2017-11-21	C	38530494	65,37
2520202	980420636 - Zurich Insurance plc - Sucursal em Portugal	0,00	2017-12-06	C	38629791	33,00
2520202	148037542 - Mini Mercado Loja do Povo - Carlos Freire	0,00	2017-12-14	C	FAC A14/98355	96,08
2520202	148037542 - Mini Mercado Loja do Povo - Carlos Freire	0,00	2017-12-27	C	FAC A14/99206	41,75
2520202	148037542 - Mini Mercado Loja do Povo - Carlos Freire	0,00	2017-12-28	C	FAC A14/99260	19,50
2520202	123994691 - PLANTIVIME de José Luís Raposo Mare	0,00	2017-11-13	C	9002 4 -83401425	17,70
2520202	123994691 - PLANTIVIME de José Luís Raposo Mare	0,00	2017-11-21	C	9002 4-83401452	10,01
2520202	123994691 - PLANTIVIME de José Luís Raposo Mare	0,00	2017-11-23	C	9002 4-43401460	10,01
2520202	123994691 - PLANTIVIME de José Luís Raposo Mare	0,00	2017-11-24	C	9002 4-83401477	15,01
2520202	123994691 - PLANTIVIME de José Luís Raposo Mare	0,00	2017-11-30	C	9002 1-83102532	85,28
2520202	123994691 - PLANTIVIME de José Luís Raposo Mare	0,00	2017-12-19	C	9002 1-83102650	79,65



Dividas a Terceiros

(Unidade: euros)

Classificação Económica	Entidade	Dívida Início do Período	Data Documento	Caraterização da Dívida	Contrato/Fatura	Dívida Final do Período
2520202	123994691 - PLANTIVIME de José Luís Raposo Mare	0,00	2017-12-22	C	9002 1-83102678	29,15
2520202	500940231 - Tranquilidade - Companhia de Seguros Tranquilidade	0,00	2017-10-01	C	72559036	149,96
2520202	512014418 - Mariano B. Gouveia & Filhos, LDA	0,00	2017-01-11	C	FCC 2017/00000114	19,67
2520202	512014418 - Mariano B. Gouveia & Filhos, LDA	0,00	2017-06-08	C	FCC 2017/00002569	4,65
2520202	512014418 - Mariano B. Gouveia & Filhos, LDA	0,00	2017-11-17	C	FCC 2017/00005587	41,25
2520202	512014418 - Mariano B. Gouveia & Filhos, LDA	0,00	2017-11-22	C	FCC 2017/00005685	10,80
2520207	512014418 - Mariano B. Gouveia & Filhos, LDA	0,00	2017-11-23	C	FCL 2017/00009641	113,86
2520202	512014418 - Mariano B. Gouveia & Filhos, LDA	0,00	2017-11-23	C	FCL 2017/00009644	122,40
2520202	512014418 - Mariano B. Gouveia & Filhos, LDA	0,00	2017-11-27	C	GCC 2017/00005775	82,93
2520202	512014418 - Mariano B. Gouveia & Filhos, LDA	0,00	2017-11-29	C	FCL 2017/00009849	13,23
2520207	512014418 - Mariano B. Gouveia & Filhos, LDA	0,00	2017-12-05	C	FCL 2017/00010003	295,97
2520207	512014418 - Mariano B. Gouveia & Filhos, LDA	0,00	2017-12-06	C	FCL 2017/00010045	14,58
2520207	512014418 - Mariano B. Gouveia & Filhos, LDA	0,00	2017-12-12	C	FCC 2017/00006065	85,71
2520202	265353432 - João Medeiros Melo	0,00	2017-02-02	C	CHQ 782429	50,00
2520202	512034052 - Coingra	0,00	2017-12-29	C	14 A/20172918	236,00
2520202	512034052 - Coingra	0,00	2017-12-29	C	14 A/20172919	94,40
2520202	500918880 - Fidelidade	0,00	2017-09-22	C	REC N° 0153935680	123,61
2520202	500918880 - Fidelidade	0,00	2017-10-12	C	REC N° 0154147679	333,04
2520202	238360920 - Pedro Miguel Ferreira Maciel	0,00	2017-04-11	C	FR N° 11	50,00
2520202	508259509 - Grenke	96,00	2016-12-15	C	FT 2016/0000171437	96,00

	<b>TOTAIS ...</b>	96,00				5030,65
--	-------------------	-------	--	--	--	---------



## Fluxos de Caixa (Desagregados) - Pagamentos

(Unidade: euros)

Código	Designação	Montante
	<b>Despesas Correntes</b>	
. .01. . . .	Despesas com o pessoal	24 112,25
. .01.01. . .	Remunerações certas e permanentes	19 276,96
. .01.01.01. .	<b>Titulares de órgãos de soberania e membros de órgãos autárquicos</b>	<b>8 572,92</b>
. .01.01.04. .	Pessoal dos quadros - Regime de contrato individual de trabalho	8 259,01
. .01.01.04.01.	<b>Pessoal em funções</b>	<b>8 259,01</b>
. .01.01.13. .	<b>Subsídio de refeição</b>	<b>1 019,92</b>
. .01.01.14. .	<b>Subsídio de férias e de Natal</b>	<b>1 425,11</b>
. .01.02. . .	Abonos variáveis ou eventuais	2 115,09
. .01.02.05. .	<b>Abono para falhas</b>	<b>949,19</b>
. .01.02.13. .	Outros suplementos e prémios	425,94
. .01.02.13.03.	<b>Senhas de Presença</b>	<b>425,94</b>
. .01.02.14. .	Outros abonos em numerário ou espécie	739,96
. .01.02.14.01.	<b>Remuneração Complementar</b>	<b>739,96</b>
. .01.03. . .	Segurança Social	2 720,20
. .01.03.01. .	<b>Encargos com a saúde</b>	<b>278,62</b>
. .01.03.05. .	Contribuições para a Segurança Social	2 322,90
. .01.03.05.02.	Segurança Social do pessoal em regime de contrato	2 322,90
. .01.03.05.02.02	<b>Segurança Social - Regime Geral</b>	<b>2 322,90</b>
. .01.03.09. .	Seguros	118,68
. .01.03.09.01.	<b>Seguro de acidentes de trabalho e doenças profissionais</b>	<b>118,68</b>
. .02. . . .	Aquisição de bens e serviços	32 274,61
. .02.01. . .	Aquisição de bens	16 117,66
. .02.01.02. .	Combustíveis e lubrificantes	3 535,84
. .02.01.02.01.	<b>Gasolina</b>	<b>472,81</b>
. .02.01.02.02.	<b>Gasóleo</b>	<b>2 675,89</b>
. .02.01.02.99.	<b>Outros</b>	<b>387,14</b>
. .02.01.04. .	<b>Limpeza e higiene</b>	<b>568,18</b>
. .02.01.05. .	<b>Alimentação - Refeições confeccionadas</b>	<b>3 815,52</b>
. .02.01.06. .	<b>Alimentação - Géneros para confeccionar</b>	<b>1 444,02</b>
. .02.01.07. .	<b>Vestuário e artigos pessoais</b>	<b>881,69</b>





## Fluxos de Caixa (Desagregados) - Pagamentos

(Unidade: euros)

Código	Designação	Montante
.02.01.08.	Material de escritório	1 213,83
.02.01.09.	Produtos químicos e farmacêuticos	382,80
.02.01.12.	Material de transporte - Peças	237,83
.02.01.14.	Outro material - Peças	466,23
.02.01.15.	Prémios, condecorações e ofertas	523,93
.02.01.17.	Ferramentas e utensílios	2 352,18
.02.01.19.	Artigos honoríficos e de decoração	321,80
.02.01.20.	Material de educação, cultura e recreio	73,79
.02.01.21.	Outros bens	300,02
.02.02.	Aquisição de serviços	16 156,95
.02.02.01.	Encargos das instalações	1 417,34
.02.02.01.01.	Água	195,98
.02.02.01.02.	Electricidade	1 221,36
.02.02.03.	Conservação de bens	712,60
.02.02.09.	Comunicações	1 393,25
.02.02.10.	Transportes	0,00
.02.02.12.	Seguros	3 289,00
.02.02.12.01.	Automóvel	477,03
.02.02.12.02.	Edifícios	131,53
.02.02.12.03.	Programas de Emprego	2 434,48
.02.02.12.04.	Outros	245,96
.02.02.13.	Deslocações e estadas	250,00
.02.02.14.	Estudos, pareceres, projectos e consultadoria	2 433,80
.02.02.15.	Formação	229,00
.02.02.17.	Publicidade	96,76
.02.02.19.	Assistência técnica	520,71
.02.02.20.	Outros trabalhos especializados	633,97
.02.02.25.	Outros serviços	5 180,52
.04.	Transferências correntes	45 535,89
.04.06.	Segurança social	37 428,02
.04.06.02.	Outras transferências	37 428,02



## Fluxos de Caixa (Desagregados) - Pagamentos

(Unidade: euros)

Código	Designação	Montante
. 04.06.02.01.	Programas Ocupacionais	37 428,02
. 04.07. . .	Instituições sem fins lucrativos	3 832,90
. 04.07.01. .	<b>Instituições sem fins lucrativos</b>	<b>3 832,90</b>
. 04.08. . .	Famílias	4 274,97
. 04.08.02. .	Outras	4 274,97
. 04.08.02.01.	<b>Programas Ocupacionais</b>	<b>4 274,97</b>
. 06. . . .	Outras despesas correntes	1 136,27
. 06.02. . .	Diversas	1 136,27
. 06.02.03. .	Outras	1 136,27
. 06.02.03.04.	Serviços bancários	600,00
. 06.02.03.05.	Outras	536,27
	<b>Total das Despesas Correntes</b>	<b>103 059,02</b>
	<b>Despesas de Capital</b>	
. 07. . . .	Aquisição de bens de capital	65 802,87
. 07.01. . .	Investimentos	65 802,87
. 07.01.02. .	Habitações	56 116,85
. 07.01.02.03.	<b>Reparação e beneficiação</b>	<b>56 116,85</b>
. 07.01.03. .	Edifícios	6 129,26
. 07.01.03.05.	<b>Escolas</b>	<b>6 129,26</b>
. 07.01.06. .	Material de transporte	3 000,00
. 07.01.06.02.	Outros	3 000,00
. 07.01.09. .	Equipamento administrativo	0,00
. 07.01.11. .	Ferramentas e utensílios	556,76
	<b>Total das Despesas de Capital</b>	<b>65 802,87</b>
	<b>Total das Despesas Correntes</b>	<b>103 059,02</b>
	<b>Total das Despesas de Capital</b>	<b>65 802,87</b>
	<b>Total Geral</b>	<b>168 861,89</b>
<b>Operações de Tesouraria</b>		<b>1 287,80</b>
<b>Saldo Para a Gerência Seguinte</b>		
	<b>Execução Orçamental</b>	<b>8 436,87</b>
	<b>Operações de Tesouraria</b>	<b>98,71</b>
		<b>8 535,58</b>
<b>Total</b>		<b>178 685,27</b>

## Freguesia de Conceição



### Fluxos de Caixa

ORGÃO EXECUTIVO		
Em	de	de
<hr/>		
<hr/>		
<hr/>		
<hr/>		
<hr/>		
<hr/>		
<hr/>		

ORGÃO DELIBERATIVO		
Em	de	de
<hr/>		
<hr/>		
<hr/>		
<hr/>		
<hr/>		
<hr/>		
<hr/>		



## Fluxos de Caixa (Desagregados) - Recebimentos

(Unidade: euros)

Saldo da Gerência Anterior:		
	Execução Orçamental:	3 465,71
	Operações de Tesouraria:	95,13
Código	Designação	Montante
	<b>Receitas Correntes</b>	
01. . . .	Impostos directos	8 655,83
01.02. . .	Outros	8 655,83
<b>01.02.02. .</b>	<b>Imposto municipal sobre imóveis</b>	<b>8 655,83</b>
04. . . .	Taxas, multas e outras penalidades	920,20
04.01. . .	Taxas	920,20
04.01.23. .	Taxas específicas das autarquias locais	920,20
<b>04.01.23.04.</b>	<b>Canídeos</b>	<b>410,00</b>
04.01.23.99.	Outras	510,20
<b>04.01.23.99.99</b>	<b>Outras</b>	<b>510,20</b>
06. . . .	Transferências correntes	103 435,98
06.03. . .	Administração central	38 946,00
06.03.01. .	Estado	38 946,00
<b>06.03.01.04.</b>	<b>Fundo de Financiamento das Freguesias</b>	<b>38 946,00</b>
06.04. . .	Administração regional	43 370,00
06.04.01. .	Região Autónoma dos Açores	43 370,00
06.04.01.01.	Direção Regional do Ambiente	5 120,00
<b>06.04.01.01.01</b>	<b>Programa "Eco Freguesia: Freguesia Limpa"</b>	<b>5 120,00</b>
<b>06.04.01.02.</b>	<b>Secretaria Regional dos Transportes e Obras Públicas</b>	<b>38 250,00</b>
06.05. . .	Administração local	21 119,98
06.05.02. .	Região Autónoma dos Açores	21 119,98
06.05.02.01.	Municípios	21 119,98
<b>06.05.02.01.01</b>	<b>Município da Ribeira Grande</b>	<b>21 119,98</b>
07. . . .	Venda de bens e serviços correntes	9 750,00
07.02. . .	Serviços	9 750,00
07.02.01. .	Aluguer de espaços e equipamentos	195,00
<b>07.02.01.01.</b>	<b>Aluguer de Ermida</b>	<b>195,00</b>
07.02.08. .	Serviços sociais, recreativos, culturais e de desporto	9 555,00
07.02.08.02.	Serviços recreativos	9 555,00
<b>07.02.08.02.99</b>	<b>Outros (ATL)</b>	<b>9 555,00</b>
	<b>Total das receitas correntes</b>	<b>122 762,01</b>



## Fluxos de Caixa (Desagregados) - Recebimentos

Código	Designação	Montante
	<b>Receitas de Capital</b>	
10. . . .	Transferências de capital	51 071,04
10.04. . .	Administração Regional	44 071,04
10.04.01. .	Região Autónoma dos Açores	44 071,04
<b>10.04.01.02.</b>	<b>Secretaria Regional da Solidariedade Social</b>	<b>44 071,04</b>
10.05. . .	Administração Local	7 000,00
10.05.02. .	Região Autónoma dos Açores	7 000,00
10.05.02.01.	Municípios	7 000,00
<b>10.05.02.01.01</b>	<b>Município da Ribeira Grande</b>	<b>7 000,00</b>
16. . . .	Saldo da Gerência Anterior	0,00
16.01. . .	Saldo Orçamental	0,00
<b>16.01.01. .</b>	<b>Na Posse do Serviço</b>	<b>0,00</b>
	<b>Total das receitas capital</b>	<b>51 071,04</b>
	<b>Total geral</b>	<b>173 833,05</b>
<b>Operações de Tesouraria:</b>		<b>1 291,38</b>
<b>Total:</b>		<b>178 685,27</b>

## Freguesia de Conceição



### Fluxos de Caixa

ORGÃO EXECUTIVO		
Em	de	de
<hr/>		
<hr/>		
<hr/>		
<hr/>		
<hr/>		
<hr/>		
<hr/>		

ORGÃO DELIBERATIVO		
Em	de	de
<hr/>		
<hr/>		
<hr/>		
<hr/>		
<hr/>		
<hr/>		
<hr/>		



Data: 31/12/2017

### Fluxos de Caixa

(Unidade: euros)

Recebimentos			Pagamentos		
Saldo da gerência anterior:			Despesas orçamentais:		
Execução orçamental .....	3 465,71		Correntes .....	103 059,02	
Operações de tesouraria .....	95,13	3 560,84	Capital .....	65 802,87	168 861,89
Receitas orçamentais:			Operações de tesouraria .....		1 287,80
Correntes .....	122 762,01		Saldo para a gerência seguinte:		
Capital .....	51 071,04	173 833,05	Execução orçamental .....	8 436,87	
Operações de tesouraria .....		1 291,38	Operações de tesouraria .....	98,71	8 535,58
<b>Total .....</b>		<b>178 685,27</b>	<b>Total .....</b>		<b>178 685,27</b>

### Contas de Ordem

Saldo da gerência anterior:			Garantias e cauções accionadas .....		0,00
Garantias e cauções .....	0,00		Garantias e cauções devolvidas .....		0,00
Recibos para cobrança .....	0,00	0,00	Receita virtual cobrada .....		0,00
Garantias e cauções prestadas .....		0,00	Receita virtual anulada .....		0,00
Receita virtual liquidada .....		0,00	Saldo para a gerência seguinte:		
			Garantias e cauções .....	0,00	
			Recibos para cobrança .....	0,00	0,00
<b>Total .....</b>		<b>0,00</b>	<b>Total .....</b>		<b>0,00</b>

#### ORGÃO EXECUTIVO

Em \_\_\_ de \_\_\_ de \_\_\_

---



---



---



---



---



---



---

#### ORGÃO DELIBERATIVO

Em \_\_\_ de \_\_\_ de \_\_\_

---



---



---



---



---



---



---



## Mapa de Empréstimos Obtidos

### Junta de Freguesia de Conceição

Caracterização do empréstimo	Data aprov .A.F	Data de contratação	Pr. C.	Anos Decorridos	Visto do TC		Finalidade do Empréstimo	Capital		Taxa de Juro		Encargos do ano				Encargos vencidos e não pagos	Divida em 1 de janeiro	Divida em 16 de Outubro	Observações		
					Nº Registo	Data		Contratado	Utilizado	Inicial	Actual	Amortização	Juros	Total	Juros de mora						
								,00 €	,00 €												
Total....								,00 €	,00 €					,00 €	,00 €	,00 €			,00 €	,00 €	

Órgão Executivo

Em \_\_ de \_\_\_\_\_ de \_\_\_\_

\_\_\_\_\_

\_\_\_\_\_

\_\_\_\_\_

Órgão Deliberativo

Em \_\_ de \_\_\_\_\_ de \_\_\_\_

\_\_\_\_\_

\_\_\_\_\_

\_\_\_\_\_





## **Freguesia de Conceição**

### **Mapa Resumo do Orçamento**

*Ano de 2017*



# Freguesia de Conceição

Ano: 2017

Data: 14-12-2016

## Orçamento (Resumo)

(unidade: euros)

Receitas		Despesas	
Correntes.....	78.216,00	Correntes.....	74.816,00
Capital.....	37.000,00	Capital.....	40.400,00
Total Geral.....	115.216,00	Total Geral.....	115.216,00

### ORGÃO EXECUTIVO

Em \_\_\_ de \_\_\_ de

---

---

---

---

---

---

---

---

### ORGÃO DELIBERATIVO

Em \_\_\_ de \_\_\_ de

---

---

---

---

---

---

---

---



Nome: FREGUESIA DE CONCEIÇÃO

Tipo de identificação: NIF / NIPC N° de identificação: 512070350

Responsabilidades referentes a: 31-12-2017

---

**Não existem responsabilidades para esta data.**

Número total de saldos neste mapa : 0

---

Fim de relatório

A informação prestada, extraída da Central de Responsabilidades de Crédito (CRC) no momento em que a consulta foi efetuada, é da responsabilidade das entidades que a tenham transmitido, cabendo exclusivamente a estas proceder à sua alteração ou retificação (Artigo 2º, n.º 4, do Decreto-Lei n.º 204/2008, de 14 de outubro).

Os dados contidos na CRC encontram-se cobertos pelo sigilo bancário. O Banco de Portugal apenas está habilitado a facultar o acesso e a utilização destes dados ao respetivo titular, bem como nas situações e para as finalidades expressamente previstas na lei.



Nome: FREGUESIA DE CONCEIÇÃO

Tipo de identificação: NIF / NIPC    Nº de identificação: 512070350

Responsabilidades referentes a: 31-12-2017

Saldos Agregados

**Não existem responsabilidades para esta data.**

Número total de saldos neste mapa : 0

Fim de Relatório

A informação prestada, extraída da Central de Responsabilidades de Crédito (CRC) no momento em que a consulta foi efetuada, é da responsabilidade das entidades que a tenham transmitido, cabendo exclusivamente a estas proceder à sua alteração ou retificação (Artigo 2º, n.º 4, do Decreto-Lei n.º 204/2008, de 14 de outubro).  
Os dados contidos na CRC encontram-se cobertos pelo sigilo bancário. O Banco de Portugal apenas está habilitado a facultar o acesso e a utilização destes dados ao respetivo titular, bem como nas situações e para as finalidades expressamente previstas na lei.



Total de Alterações: 5

Total de Revisões: 2

**Modificações ao Orçamento da Despesa**

(Unidade: euros)

Identificação das Rúbricas		Despesa			
Código	Descrição	Dotações Iniciais	Modificações Orçamentais		Dotações Corrigidas
			Inscrições / Reforços	Diminuições / Anulações	
<b>. .01</b>	<b>Despesas com o pessoal</b>				
<b>. .01.01</b>	<b>Remunerações certas e permanentes</b>				
. .01.01.01	Titulares de órgãos de soberania e membros de órgãos	8 572,92			8 572,92
<b>. .01.01.04</b>	<b>Pessoal dos quadros - Regime de contrato individual de</b>				
. .01.01.04.01	Pessoal em funções	8 200,00	60,00		8 260,00
. .01.01.13	Subsidio de refeição	1 035,00			1 035,00
. .01.01.14	Subsídio de férias e de Natal	1 367,00	60,00		1 427,00
<b>. .01.02</b>	<b>Abonos variáveis ou eventuais</b>				
. .01.02.05	Abono para falhas	950,00			950,00
<b>. .01.02.13</b>	<b>Outros suplementos e prémios</b>				
. .01.02.13.03	Senhas de Presença	495,00			495,00
<b>. .01.02.14</b>	<b>Outros abonos em numerário ou espécie</b>				
. .01.02.14.01	Remuneração Complementar	865,00		120,00	745,00
<b>. .01.03</b>	<b>Segurança Social</b>				
. .01.03.01	Encargos com a saúde	500,00		200,00	300,00
<b>. .01.03.05</b>	<b>Contribuições para a Segurança Social</b>				
<b>. .01.03.05.02</b>	<b>Segurança Social do pessoal em regime de contrato</b>				
. .01.03.05.02.02	Segurança Social - Regime Geral	2 760,00		360,00	2 400,00
<b>. .01.03.09</b>	<b>Seguros</b>				
. .01.03.09.01	Seguro de acidentes de trabalho e doenças profissionais	115,00	5,00		120,00
<b>. .02</b>	<b>Aquisição de bens e serviços</b>				
<b>. .02.01</b>	<b>Aquisição de bens</b>				
<b>. .02.01.02</b>	<b>Combustíveis e lubrificantes</b>				
. .02.01.02.01	Gasolina	215,00	500,00		715,00
. .02.01.02.02	Gasóleo	2 600,00	610,00		3 210,00
. .02.01.02.99	Outros	250,00	200,00		450,00
. .02.01.04	Limpeza e higiene	1 200,00		400,00	800,00
. .02.01.05	Alimentação - Refeições confeccionadas	4 500,00	1 900,00	2 000,00	4 400,00
. .02.01.06	Alimentação - Géneros para confeccionar	1 000,00	700,00	200,00	1 500,00
. .02.01.07	Vestuário e artigos pessoais	800,00	500,00		1 300,00
. .02.01.08	Material de escritório	1 350,00			1 350,00
. .02.01.09	Produtos químicos e farmacêuticos		450,00		450,00
. .02.01.12	Material de transporte - Peças	300,00			300,00
. .02.01.14	Outro material - Peças	500,00			500,00
. .02.01.15	Prémios, condecorações e ofertas	350,00	205,00		555,00
. .02.01.17	Ferramentas e utensílios	1 350,00	1 120,00		2 470,00
. .02.01.19	Artigos honoríficos e de decoração	600,00	200,00	450,00	350,00
. .02.01.20	Material de educação, cultura e recreio	75,00			75,00
<b>TOTAIS .....</b>		<b>39 949,92</b>	<b>6 510,00</b>	<b>3 730,00</b>	<b>42 729,92</b>



Total de Alterações: 5

Total de Revisões: 2

**Modificações ao Orçamento da Despesa**

(Unidade: euros)

Identificação das Rúbricas		Despesa			
Código	Descrição	Dotações Iniciais	Modificações Orçamentais		Dotações Corrigidas
			Inscrições / Reforços	Diminuições / Anulações	
.02.01.21	Outros bens	451,08	235,00		686,08
<b>.02.02</b>	<b>Aquisição de serviços</b>				
<b>.02.02.01</b>	<b>Encargos das instalações</b>				
.02.02.01.01	Água	350,00			350,00
.02.02.01.02	Electricidade	1 300,00			1 300,00
.02.02.03	Conservação de bens	1 500,00	1 000,00	715,00	1 785,00
.02.02.09	Comunicações	1 200,00	205,00		1 405,00
.02.02.10	Transportes	50,00			50,00
<b>.02.02.12</b>	<b>Seguros</b>				
.02.02.12.01	Automóvel	450,00	30,00		480,00
.02.02.12.02	Edifícios	100,00	35,00		135,00
.02.02.12.03	Programas de Emprego	2 500,00	500,00		3 000,00
.02.02.12.04	Outros	275,00	220,00		495,00
.02.02.13	Deslocações e estadas	200,00	50,00		250,00
.02.02.14	Estudos, pareceres, projectos e consultadoria	3 300,00		150,00	3 150,00
.02.02.15	Formação		230,00		230,00
.02.02.17	Publicidade	75,00	50,00		125,00
.02.02.19	Assistência técnica	500,00	25,00		525,00
.02.02.20	Outros trabalhos especializados	800,00			800,00
.02.02.25	Outros serviços	5 000,00	3 365,71	2 500,00	5 865,71
<b>.04</b>	<b>Transferências correntes</b>				
<b>.04.06</b>	<b>Segurança social</b>				
<b>.04.06.02</b>	<b>Outras transferências</b>				
.04.06.02.01	Programas Ocupacionais	13 100,00	44 500,00	12 105,00	45 495,00
<b>.04.07</b>	<b>Instituições sem fins lucrativos</b>				
.04.07.01	Instituições sem fins lucrativos	2 000,00	1 835,00		3 835,00
<b>.04.08</b>	<b>Famílias</b>				
<b>.04.08.02</b>	<b>Outras</b>				
.04.08.02.01	Programas Ocupacionais	675,00	5 000,00	1 350,00	4 325,00
<b>.06</b>	<b>Outras despesas correntes</b>				
<b>.06.02</b>	<b>Diversas</b>				
<b>.06.02.03</b>	<b>Outras</b>				
.06.02.03.04	Serviços bancários	650,00			650,00
.06.02.03.05	Outras	390,00	150,00		540,00
<b>.07</b>	<b>Aquisição de bens de capital</b>				
<b>.07.01</b>	<b>Investimentos</b>				
<b>.07.01.02</b>	<b>Habitacões</b>				
.07.01.02.03	Reparação e beneficiação	30 000,00	34 071,04		64 071,04
<b>TOTAIS .....</b>		<b>104 816,00</b>	<b>98 011,75</b>	<b>20 550,00</b>	<b>182 277,75</b>



Total de Alterações: 5

Total de Revisões: 2

Modificações ao Orçamento da Despesa

(Unidade: euros)

Identificação das Rúbricas		Despesa			
Código	Descrição	Dotações Iniciais	Modificações Orçamentais		Dotações Corrigidas
			Inscrições / Reforços	Diminuições / Anulações	
.07.01.03	<b>Edifícios</b>				
.07.01.03.05	Escolas	7 000,00			7 000,00
.07.01.06	<b>Material de transporte</b>				
.07.01.06.02	Outros	3 000,00			3 000,00
.07.01.09	Equipamento administrativo	300,00		100,00	200,00
.07.01.11	Ferramentas e utensílios	100,00	500,00		600,00
<b>TOTAIS .....</b>		115 216,00	98 511,75	20 650,00	193 077,75

**ORGÃO EXECUTIVO**

Em \_\_\_ de \_\_\_\_\_ de \_\_\_\_\_

---



---



---



---



---



---



---



---

**ORGÃO DELIBERATIVO**

Em \_\_\_ de \_\_\_\_\_ de \_\_\_\_\_

---



---



---



---



---



---



---



---



Total de Alterações: 0

**Modificação ao Orçamento da Receita**

(Unidade: euros)

Total de Revisões: 2

Identificação das Rúbricas		Receita			
		Previsões Iniciais	Modificações Orçamentais		Previsões Corrigidas
Código	Descrição		Inscrições / Reforços	Diminuições / Anulações	
<b>01</b>	<b>Impostos directos</b>				
<b>01.02</b>	<b>Outros</b>				
01.02.02	Imposto municipal sobre imóveis	8 875,00			8 875,00
<b>04</b>	<b>Taxas, multas e outras penalidades</b>				
<b>04.01</b>	<b>Taxas</b>				
<b>04.01.23</b>	<b>Taxas específicas das autarquias locais</b>				
04.01.23.04	Canídeos	345,00	155,00		500,00
<b>04.01.23.99</b>	<b>Outras</b>				
04.01.23.99.99	Outras	485,00			485,00
<b>06</b>	<b>Transferências correntes</b>				
<b>06.03</b>	<b>Administração central</b>				
<b>06.03.01</b>	<b>Estado</b>				
06.03.01.04	Fundo de Financiamento das Freguesias	38 946,00			38 946,00
<b>06.04</b>	<b>Administração regional</b>				
<b>06.04.01</b>	<b>Região Autónoma dos Açores</b>				
<b>06.04.01.01</b>	<b>Direção Regional do Ambiente</b>				
06.04.01.01.01	Programa "Eco Freguesia: Freguesia Limpa"		5 120,00		5 120,00
06.04.01.02	Secretaria Regional dos Transportes e Obras Públicas		45 000,00		45 000,00
<b>06.05</b>	<b>Administração local</b>				
<b>06.05.02</b>	<b>Região Autónoma dos Açores</b>				
<b>06.05.02.01</b>	<b>Municípios</b>				
06.05.02.01.01	Município da Ribeira Grande	21 000,00			21 000,00
<b>07</b>	<b>Venda de bens e serviços correntes</b>				
<b>07.02</b>	<b>Serviços</b>				
<b>07.02.01</b>	<b>Aluguer de espaços e equipamentos</b>				
07.02.01.01	Aluguer de Ermida	100,00	50,00		150,00
<b>07.02.08</b>	<b>Serviços sociais, recreativos, culturais e de desporto</b>				
<b>07.02.08.02</b>	<b>Serviços recreativos</b>				
07.02.08.02.99	Outros (ATL)	8 465,00			8 465,00
<b>10</b>	<b>Transferências de capital</b>				
<b>10.04</b>	<b>Administração Regional</b>				
<b>10.04.01</b>	<b>Região Autónoma dos Açores</b>				
10.04.01.02	Secretaria Regional da Solidariedade Social	30 000,00	24 071,04		54 071,04
<b>10.05</b>	<b>Administração Local</b>				
<b>10.05.02</b>	<b>Região Autónoma dos Açores</b>				
<b>10.05.02.01</b>	<b>Municípios</b>				
10.05.02.01.01	Município da Ribeira Grande	7 000,00			7 000,00
<b>16</b>	<b>Saldo da Gerência Anterior</b>				
<b>Total .....</b>		115 216,00	74 396,04		189 612,04





Total de Alterações: 0

Modificação ao Orçamento da Receita

(Unidade: euros)

Total de Revisões: 2

Identificação das Rúbricas		Receita			
Código	Descrição	Previsões Iniciais	Modificações Orçamentais		Previsões Corrigidas
			Inscrições / Reforços	Diminuições / Anulações	
16.01	Saldo Orçamental				
16.01.01	Na Posse do Serviço		3 465,71		3 465,71
Total .....		115 216,00	77 861,75		193 077,75

**ORGÃO EXECUTIVO**

Em \_\_\_\_ de \_\_\_\_\_ de \_\_\_\_\_

---



---



---



---



---



---



---



---

**ORGÃO DELIBERATIVO**

Em \_\_\_\_ de \_\_\_\_\_ de \_\_\_\_\_

---



---



---



---



---



---



---



---



## Freguesia de Conceição

### Modificações ao Plano Plurianual de Investimentos

ORGÃO EXECUTIVO
Em ____ de _____ de _____
_____
_____
_____
_____
_____
_____
_____

ORGÃO DELIBERATIVO
Em ____ de _____ de _____
_____
_____
_____
_____
_____
_____
_____



**Modificações ao Plano Plurianual de Investimentos**

Alteração n°

Data

Objectivo	Cód. Class. económica	Nº Prog. e Proj./Acção	Designação	Datas		Despesas									Modificação (+/-)
						2017				2018	2019	2020	Outros		
				Início	Fim	Total		Financiamento Definido						Financiamento não Definido	
						Dotação Actual	Dotação Corrigida	Dotação Actual	Dotação Corrigida						
Funções Gerai	.07.01.11	2017/ 1. 1. 1. 2	Aquisição de Ferramenta e Utensílios	01/01/2017	31/12/2017	100,00	200,00	100,00	200,00					100,00	
Funções Gerai	.07.01.09	2017/ 1. 1. 1. 1	Aquisição de Equipamento Administrativo	01/01/2017	31/12/2017	300,00	200,00	300,00	200,00					-100,00	
<b>Total</b>													<b>0,00</b>		

**ÓRGÃO EXECUTIVO**

---



---



---



---



---

**ÓRGÃO DELIBERATIVO**

---



---



---



---



---



**Operações de Tesouraria**

(Unidade: euros)

Código POCAL		Saldo da Gerência Anterior		Movimento Anual		Saldo para a Gerência Seguinte	
Código	Descrição	Devedor	Credor	Débito	Crédito	Devedor	Credor
17.01.01	IRS Dependente	0,00	1,00	60,00	67,00	0,00	8,00
17.01.02	IRS Independente	0,00	0,00	18,40	18,40	0,00	0,00
17.01.03	Sobretaxa Extraordinária	0,00	0,00	0,00	0,00	0,00	0,00
17.01.04	Segurança Social	0,00	94,13	1 209,40	1 205,98	0,00	90,71
17.01.05	Outros	0,00	0,00	0,00	0,00	0,00	0,00
<b>TOTAL</b>		0,00	95,13	1 287,80	1 291,38	0,00	98,71

ORGÃO EXECUTIVO	
Em _____ de _____ de _____	
_____	
_____	
_____	
_____	
_____	
_____	
_____	

ORGÃO DELIBERATIVO	
Em _____ de _____ de _____	
_____	
_____	
_____	
_____	
_____	
_____	
_____	

## Orçamento

Pag.: 1

(unidade: euros)

Receitas			Despesas		
Código	Designação	Montante	Código	Designação	Montante
<b>Receitas Correntes</b>			<b>Despesas Correntes</b>		
01	Impostos directos	8.875,00	01	Despesas com o pessoal	24.304,92
01.02	Outros	8.875,00	01.01	Remunerações certas e permanentes	19.294,92
<b>01.02.02</b>	<b>Imposto municipal sobre imóveis</b>	<b>8.875,00</b>	<b>01.01.01</b>	<b>Titulares de órgãos de soberania e membros de órgãos autárquicos</b>	<b>8.572,92</b>
04	Taxas, multas e outras penalidades	985,00	01.01.04	Pessoal dos quadros - Regime de contrato individual de trabalho	8.260,00
04.01	Taxas	985,00	<b>01.01.04.01</b>	<b>Pessoal em funções</b>	<b>8.260,00</b>
04.01.23	Taxas específicas das autarquias locais	985,00	<b>01.01.13</b>	<b>Subsídio de refeição</b>	<b>1.035,00</b>
<b>04.01.23.04</b>	<b>Canídeos</b>	<b>500,00</b>	<b>01.01.14</b>	<b>Subsídio de férias e de Natal</b>	<b>1.427,00</b>
04.01.23.99	Outras	485,00	01.02	Abonos variáveis ou eventuais	2.190,00
<b>04.01.23.99.99</b>	<b>Outras</b>	<b>485,00</b>	<b>01.02.05</b>	<b>Abono para falhas</b>	<b>950,00</b>
06	Transferências correntes	110.066,00	01.02.13	Outros suplementos e prémios	495,00
06.03	Administração central	38.946,00	<b>01.02.13.03</b>	<b>Senhas de Presença</b>	<b>495,00</b>
06.03.01	Estado	38.946,00	01.02.14	Outros abonos em numerário ou espécie	745,00
<b>06.03.01.04</b>	<b>Fundo de Financiamento das Freguesias</b>	<b>38.946,00</b>	<b>01.02.14.01</b>	<b>Remuneração Complementar</b>	<b>745,00</b>
06.04	Administração regional	50.120,00	01.03	Segurança Social	2.820,00
06.04.01	Região Autónoma dos Açores	50.120,00	<b>01.03.01</b>	<b>Encargos com a saúde</b>	<b>300,00</b>
06.04.01.01	Direção Regional do Ambiente	5.120,00	01.03.05	Contribuições para a Segurança Social	2.400,00
<b>06.04.01.01.01</b>	<b>Programa "Eco Freguesia: Freguesia Limpa"</b>	<b>5.120,00</b>	01.03.05.02	Segurança Social do pessoal em regime de contrato	2.400,00
<b>06.04.01.02</b>	<b>Secretaria Regional dos Transportes e Obras Públicas</b>	<b>45.000,00</b>	<b>01.03.05.02.02</b>	<b>Segurança Social - Regime Geral</b>	<b>2.400,00</b>
06.05	Administração local	21.000,00	01.03.09	Seguros	120,00
06.05.02	Região Autónoma dos Açores	21.000,00	<b>01.03.09.01</b>	<b>Seguro de acidentes de trabalho e doenças profissionais</b>	<b>120,00</b>
06.05.02.01	Municípios	21.000,00	02	Aquisição de bens e serviços	39.056,79
<b>06.05.02.01.01</b>	<b>Município da Ribeira Grande</b>	<b>21.000,00</b>	02.01	Aquisição de bens	19.111,08
07	Venda de bens e serviços correntes	8.615,00	02.01.02	Combustíveis e lubrificantes	4.375,00
07.02	Serviços	8.615,00	<b>02.01.02.01</b>	<b>Gasolina</b>	<b>715,00</b>
07.02.01	Aluguer de espaços e equipamentos	150,00	<b>02.01.02.02</b>	<b>Gasóleo</b>	<b>3.210,00</b>
<b>07.02.01.01</b>	<b>Aluguer de Ermida</b>	<b>150,00</b>	<b>02.01.02.99</b>	<b>Outros</b>	<b>450,00</b>
07.02.08	Serviços sociais, recreativos, culturais e de desporto	8.465,00	<b>02.01.04</b>	<b>Limpeza e higiene</b>	<b>800,00</b>
07.02.08.02	Serviços recreativos	8.465,00	<b>02.01.05</b>	<b>Alimentação - Refeições confeccionadas</b>	<b>4.400,00</b>
<b>07.02.08.02.99</b>	<b>Outros (ATL)</b>	<b>8.465,00</b>	<b>02.01.06</b>	<b>Alimentação - Géneros para confeccionar</b>	<b>1.500,00</b>
	Total das Receitas Correntes	128.541,00	<b>02.01.07</b>	<b>Vestuário e artigos pessoais</b>	<b>1.300,00</b>
	<b>Receitas de Capital</b>		<b>02.01.08</b>	<b>Material de escritório</b>	<b>1.350,00</b>
10	Transferências de capital	61.071,04			
10.04	Administração Regional	54.071,04			
10.04.01	Região Autónoma dos Açores	54.071,04			
<b>10.04.01.02</b>	<b>Secretaria Regional da Solidariedade Social</b>	<b>54.071,04</b>			

## Orçamento

Pag.: 2

(unidade: euros)

Receitas			Despesas		
Código	Designação	Montante	Código	Designação	Montante
	<b>Receitas de Capital</b>		<b>02.01.09</b>	<b>Produtos químicos e farmacêuticos</b>	<b>450,00</b>
10.05	Administração Local	7.000,00	<b>02.01.12</b>	<b>Material de transporte - Peças</b>	<b>300,00</b>
10.05.02	Região Autónoma dos Açores	7.000,00	<b>02.01.14</b>	<b>Outro material - Peças</b>	<b>500,00</b>
10.05.02.01	Municípios	7.000,00	<b>02.01.15</b>	<b>Prémios, condecorações e ofertas</b>	<b>555,00</b>
<b>10.05.02.01.01</b>	<b>Município da Ribeira Grande</b>	<b>7.000,00</b>	<b>02.01.17</b>	<b>Ferramentas e utensílios</b>	<b>2.470,00</b>
16	Saldo da Gerência Anterior	3.465,71	<b>02.01.19</b>	<b>Artigos honoríficos e de decoração</b>	<b>350,00</b>
16.01	Saldo Orçamental	3.465,71	<b>02.01.20</b>	<b>Material de educação, cultura e recreio</b>	<b>75,00</b>
<b>16.01.01</b>	<b>Na Posse do Serviço</b>	<b>3.465,71</b>	<b>02.01.21</b>	<b>Outros bens</b>	<b>686,08</b>
	Total das Receitas de Capital	64.536,75	02.02	Aquisição de serviços	19.945,71
	<b>Total Geral</b>	<b>193.077,75</b>	02.02.01	Encargos das instalações	1.650,00
			<b>02.02.01.01</b>	<b>Água</b>	<b>350,00</b>
			<b>02.02.01.02</b>	<b>Electricidade</b>	<b>1.300,00</b>
			<b>02.02.03</b>	<b>Conservação de bens</b>	<b>1.785,00</b>
			<b>02.02.09</b>	<b>Comunicações</b>	<b>1.405,00</b>
			<b>02.02.10</b>	<b>Transportes</b>	<b>50,00</b>
			02.02.12	Seguros	4.110,00
			<b>02.02.12.01</b>	<b>Automóvel</b>	<b>480,00</b>
			<b>02.02.12.02</b>	<b>Edifícios</b>	<b>135,00</b>
			<b>02.02.12.03</b>	<b>Programas de Emprego</b>	<b>3.000,00</b>
			<b>02.02.12.04</b>	<b>Outros</b>	<b>495,00</b>
			<b>02.02.13</b>	<b>Deslocações e estadas</b>	<b>250,00</b>
			<b>02.02.14</b>	<b>Estudos, pareceres, projectos e consultadoria</b>	<b>3.150,00</b>
			<b>02.02.15</b>	<b>Formação</b>	<b>230,00</b>
			<b>02.02.17</b>	<b>Publicidade</b>	<b>125,00</b>
			<b>02.02.19</b>	<b>Assistência técnica</b>	<b>525,00</b>
			<b>02.02.20</b>	<b>Outros trabalhos especializados</b>	<b>800,00</b>
			<b>02.02.25</b>	<b>Outros serviços</b>	<b>5.865,71</b>
			04	Transferências correntes	53.655,00
			04.06	Segurança social	45.495,00
			04.06.02	Outras transferências	45.495,00
			<b>04.06.02.01</b>	<b>Programas Ocupacionais</b>	<b>45.495,00</b>
			04.07	Instituições sem fins lucrativos	3.835,00
			<b>04.07.01</b>	<b>Instituições sem fins lucrativos</b>	<b>3.835,00</b>
			04.08	Famílias	4.325,00
			04.08.02	Outras	4.325,00
			<b>04.08.02.01</b>	<b>Programas Ocupacionais</b>	<b>4.325,00</b>
			06	Outras despesas correntes	1.190,00
			06.02	Diversas	1.190,00

## Orçamento

Pag.: 3

(unidade: euros)

Receitas			Despesas		
Código	Designação	Montante	Código	Designação	Montante
			06.02.03	Outras	1.190,00
			<b>06.02.03.04</b>	<b>Serviços bancários</b>	<b>650,00</b>
			<b>06.02.03.05</b>	<b>Outras</b>	<b>540,00</b>
				Total das Despesas Correntes	118.206,71
				<b>Despesas de Capital</b>	
			07	Aquisição de bens de capital	74.871,04
			07.01	Investimentos	74.871,04
			07.01.02	Habitacões	64.071,04
			<b>07.01.02.03</b>	<b>Reparação e beneficiação</b>	<b>64.071,04</b>
			07.01.03	Edifícios	7.000,00
			<b>07.01.03.05</b>	<b>Escolas</b>	<b>7.000,00</b>
			07.01.06	Material de transporte	3.000,00
			<b>07.01.06.02</b>	<b>Outros</b>	<b>3.000,00</b>
			<b>07.01.09</b>	<b>Equipamento administrativo</b>	<b>200,00</b>
			<b>07.01.11</b>	<b>Ferramentas e utensílios</b>	<b>600,00</b>
				Total das Despesas de Capital	74.871,04
				<b>Total Geral</b>	<b>193.077,75</b>

## Freguesia de Conceição

### Orçamento

ORGÃO EXECUTIVO		
Em	de	de
<hr/>		
<hr/>		
<hr/>		
<hr/>		
<hr/>		
<hr/>		
<hr/>		

ORGÃO DELIBERATIVO		
Em	de	de
<hr/>		
<hr/>		
<hr/>		
<hr/>		
<hr/>		
<hr/>		
<hr/>		





**J.F. CONCEIÇÃO - RECONCILIAÇÃO BANCARIA EM 31/12/2017**  
**CGD - 0690 0004 29930**

**Saldo pelo Banco em:** **31/dez** **2 693,50**

**Movimentos registados pelo banco e não pela junta:**

Data	Doc.	Descrição	Débito	Crédito
			0,00	0,00

**Movimentos registados pela junta e não pelo banco:**

Data	Doc.	Descrição	Débito	Crédito
28/12/2017	CHQ 202352	ZENAIDA VICTÓRIA		13,74
28/12/2017	CHQ 202351	MÁRIO FURTADO		13,74
28/12/2017	CHQ 202360	VITOR COUTO		13,74
28/12/2017	CHQ 202361	HELENA MELO		13,74
28/12/2017	CHQ 202355	RICARDO COSTA		13,74
28/12/2017	CHQ 202353	SÓNIA FARIA		13,74
28/12/2017	CHQ 202359	PEDRO PAVÃO		13,74
28/12/2017	CHQ 202356	FÁBIO SOUSA		13,74
28/12/2017	CHQ 202358	GILBERTO SILVA		13,74
			0,00	123,66

**Saldo pela contabilidade em:** **31/dez** **2 569,84**

**Diferença** **0,00**



**J.F.CONCEIÇÃO - RECONCILIAÇÃO BANCARIA EM 31/12/2017**  
**SANTANDER - 0008 0608 4882020**

**Saldo pelo Banco em: 31/dez 5 950,55**

Movimentos registados pelo banco e não pela junta:

<u>Data</u>	<u>Doc.</u>	<u>Descrição</u>	<u>Débito</u>	<u>Crédito</u>
			0,00	0,00

Movimentos registados pela junta e não pelo banco:

<u>Data</u>	<u>Doc.</u>	<u>Descrição</u>	<u>Débito</u>	<u>Crédito</u>
		Anos anteriores pelo menos 12/2014		19,98
			0,00	19,98

**Saldo pela contabilidade em: 31/dez 5 930,57**

**Diferença 0,00**



## Relação Nominal dos Responsáveis

### Freguesia da Conceição - Ribeira Grande

Gerência de 01-01-2017 a 31-12-2017

Nome	Situação na entidade	Remuneração Líquida auferida	Período de responsabilidade	Morada
Gisela de Fátima Pavão Melo Rodrigues Paz	Presidente	3.297,24 €	01-01-2017 ----- 31-12-2017	Rua dos Apóstolos, 24. 9600-511 - Ribeira Grande
Judite Cabral Silva	Tesoureira	2.637,84 €	01-01-2017 ----- 31-12-2017	Rua Antero de Quental, 28. 9600-517 - Ribeira Grande
Rodrigo João Medeiros de Sousa	Secretário	512,91 €	20-10-2017 ----- 31-12-2017	Rua das Rosas nº 13. 9600-535 - Conceição
Victor João Oliveira Couto	Secretário	2.138,67 €	01-01-2017 ----- 19-10-2017	Rua Antero de Quental, 4. 9600-517 - Ribeira Grande

**Resumo Diário de Tesouraria**

(Unidade: euros)

		Saldo do Dia Anterior	Entrada do Dia	Soma	Saída do Dia	Saldo para o Dia Seguinte	
Disponibilidades	Caixa	35,17	0,00	35,17	0,00	35,17	
	Depósitos	Caixa Geral de N°00690429930	3 053,70	0,00	3 053,70	483,86	2 569,84
		Banco Santander Totta, N°02363918930	5 930,57	0,00	5 930,57	0,00	5 930,57
		Subtotal	8 984,27	0,00	8 984,27	483,86	8 500,41
	Aplicações de Tesouraria	Títulos negociáveis	0,00	0,00	0,00	0,00	0,00
		Outras	0,00	0,00	0,00	0,00	0,00
		Subtotal	0,00	0,00	0,00	0,00	0,00
Total de Disponibilidades		9 019,44	0,00	9 019,44	483,86	8 535,58	
Documentos		0,00	0,00	0,00	0,00	0,00	
Total de Movimentos de Tesouraria		9 019,44	0,00	9 019,44	483,86	8 535,58	
Operações Orçamentais		8 920,73	0,00	8 920,73	483,86	8 436,87	
Operações de Tesouraria		98,71	0,00	98,71	0,00	98,71	

O Tesoureiro
Em _____ de _____ de _____
_____

Conferi
Em _____ de _____ de _____
_____

O Presidente
Em _____ de _____ de _____
_____

**Resumo das Receitas e das Despesas**

<b>RECEITAS</b>			
Código	Designação	Montante	%
<b>RECEITAS CORRENTES</b>			
01	Impostos directos	8 875,00	4,5965 %
04	Taxas, multas e outras penalidades	985,00	0,5101 %
06	Transferências correntes	110 066,00	57,0060 %
07	Venda de bens e serviços correntes	8 615,00	4,4619 %
<b>TOTAL DE RECEITAS CORRENTES</b>		<b>128 541,00</b>	<b>66,5747 %</b>
<b>RECEITAS DE CAPITAL</b>			
10	Transferências de Capital	61 071,04	31,6302 %
16	Saldo da Gerência Anterior	3 465,71	1,7949 %
<b>TOTAL DE RECEITAS DE CAPITAL</b>		<b>64 536,75</b>	<b>33,4252 %</b>
<b>TOTAL DE RECEITAS</b>		<b>193 077,75</b>	<b>100,00 %</b>
<b>DESPESAS</b>			
Código	Designação	Montante	%
<b>DESPESAS CORRENTES</b>			
01	Despesas com o pessoal	24 304,92	12,5881 %
02	Aquisição de bens e serviços	39 056,79	20,2285 %
04	Transferências correntes	53 655,00	27,7893 %
06	Outras despesas correntes	1 190,00	0,6163 %
<b>TOTAL DE DESPESAS CORRENTES</b>		<b>118 206,71</b>	<b>61,2223 %</b>
<b>DESPESAS DE CAPITAL</b>			
07	Aquisição de bens de capital	74 871,04	38,7776 %
<b>TOTAL DE DESPESAS DE CAPITAL</b>		<b>74 871,04</b>	<b>38,7776 %</b>
<b>TOTAL DE DESPESAS</b>		<b>193 077,75</b>	<b>100,00 %</b>

**ORGÃO EXECUTIVO**

Em \_\_\_ de \_\_\_\_\_ de \_\_\_\_\_

---



---



---



---



---



---



---

**ORGÃO DELIBERATIVO**

Em \_\_\_ de \_\_\_\_\_ de \_\_\_\_\_

---



---



---



---



---



---



---



Data: 31/12/2017

## Situação Financeira - 01/01/2017 a 31/12/2017

Funcionário: Laura Pavão

(Unidade: euros)

Código	Designação	Montante
<b>Saldo em 01/01/2017</b>		<b>3 465,71</b>
<b>DESPESAS</b>		
DESPESAS CORRENTES		
01	Despesas com o pessoal	24 112,25
02	Aquisição de bens e serviços	32 274,61
04	Transferências correntes	45 535,89
06	Outras despesas correntes	1 136,27
TOTAL DESPESAS CORRENTES		103 059,02
DESPESAS DE CAPITAL		
07	Aquisição de bens de capital	65 802,87
TOTAL DESPESAS DE CAPITAL		65 802,87
<b>TOTAL DESPESAS</b>		<b>168 861,89</b>
<b>RECEITAS</b>		
RECEITAS CORRENTES		
01	Impostos directos	8 655,83
04	Taxas, multas e outras penalidades	920,20
06	Transferências correntes	103 435,98
07	Venda de bens e serviços correntes	9 750,00
TOTAL RECEITAS CORRENTES		122 762,01
RECEITAS DE CAPITAL		
10	Transferências de capital	51 071,04
16	Saldo da Gerência Anterior	0,00
TOTAL RECEITAS DE CAPITAL		51 071,04
<b>TOTAL RECEITAS</b>		<b>173 833,05</b>
<b>Saldo em 31/12/2017</b>		<b>8 436,87</b>



## Freguesia de Conceição

### Situação Financeira

ORGÃO EXECUTIVO		
Em	de	de
<hr/>		
<hr/>		
<hr/>		
<hr/>		
<hr/>		
<hr/>		
<hr/>		

ORGÃO DELIBERATIVO		
Em	de	de
<hr/>		
<hr/>		
<hr/>		
<hr/>		
<hr/>		
<hr/>		
<hr/>		

# Relatório de Consultoria

---

FREGUESIA DE CONCEIÇÃO



Ano Económico de 2017



# Conteúdos

Nota Introdutória	3
Análise Orçamental Da Despesa	4
Análise Orçamental Da Receita	9
Execução Anual Do Plano Plurianual De Investimentos	14
Gráfico 1 - Análise às Despesas Correntes	5
Gráfico 2 - Análise às Despesas de Capital	5
Gráfico 3 - Análise às Despesas Pagas	6
Gráfico 4 - Análise às Dotações Corrigidas face as Despesas Pagas	8
Gráfico 5 - Análise às receitas próprias	10
Gráfico 6 - Receitas Cobradas Líquidas	11
Gráfico 7 - Relação das Receitas Cobradas e das Despesas Pagas	13
Gráfico 8 - Resumo da Execução do Plano Plurianual de Investimentos	14
Gráfico 9 - Comparação dos Investimentos Previstos face aos Realizados na totalidade dos investimentos	15
Gráfico 10 - Análise investimento previsto/realizado por projeto	16
<i>Tabela 1 - Resumo do Mapa de Controlo Orçamental da Despesa</i>	4
<i>Tabela 2 - Análise à Despesa Corrente</i>	7
<i>Tabela 3 - Análise à Despesa de Capital</i>	7
<i>Tabela 4 - Análise à Despesa Total</i>	7
<i>Tabela 5 - Resumo do Controlo Orçamental da Receita</i>	9
<i>Tabela 6 - Receitas próprias</i>	10
<i>Tabela 7 - Análise à Receita Corrente</i>	11
<i>Tabela 8 - Análise Às Recitas de Capital</i>	11
<i>Tabela 9 - Análise à receita com o Saldo da Gerência Anterior</i>	12
<i>Tabela 10 - Operações Orçamentais</i>	13

# NOTA INTRODUTÓRIA

---

O presente relatório tem como finalidade evidenciar a situação económica e financeira relativa ao exercício, transparecendo a eficiência na utilização dos meios afetos à prossecução das atividades desenvolvidas pela Freguesia de CONCEIÇÃO, bem como a eficácia na concretização dos objetivos inicialmente aprovados.

Assim sendo, o relatório que a seguir se apresenta evidêcia aspetos de uma forma clara e concisa, nomeadamente no que respeita aos conceitos de execução orçamental (Receita, Despesa, Plano Plurianual de Investimentos e Fluxos de Caixa), bem como a suas respetivas evoluções ao longo do exercício económico.

**Nota:** *Este relatório é meramente elucidativo e serve para acompanharmos e auxiliarmos o órgão executivo no sentido de cumprir a legislação em vigor.*

# ANÁLISE ORÇAMENTAL DA DESPESA

Agrupamentos	Euros		Valores Relativos		Grau de Execução
	Dotações Corrigidas	Despesas pagas	Dotações Corrigidas	Despesas Pagas	
<b>01-Despesas com o pessoal</b>	24.304,92 €	24.112,25 €	12,59%	14,28%	99,21%
<b>02-Aquisição de bens e serviços</b>	39.056,79 €	32.274,61 €	20,23%	19,11%	82,64%
<b>03-Juros e outros encargos</b>	- €	- €	-----	-----	-----
<b>04-Transferências correntes</b>	53.655,00 €	45.535,89 €	27,79%	26,97%	84,87%
<b>05-Subsídios</b>	- €	- €	-----	-----	-----
<b>06-Outras despesas correntes</b>	1.190,00 €	1.136,27 €	0,62%	0,67%	95,48%
<b>07-Aquisição de bens de capital</b>	74.871,04 €	65.802,87 €	38,78%	38,97%	87,89%
<b>08-Transferências de capital</b>	- €	- €	-----	-----	-----
<b>09-Activos financeiros</b>	- €	- €	-----	-----	-----
<b>10-Passivos financeiros</b>	- €	- €	-----	-----	-----
<b>11-Outras despesas de capital</b>	- €	- €	-----	-----	-----
<b>Totais</b>	<b>193.077,75 €</b>	<b>168.861,89 €</b>	<b>100,00%</b>	<b>100,00%</b>	<b>87,46%</b>

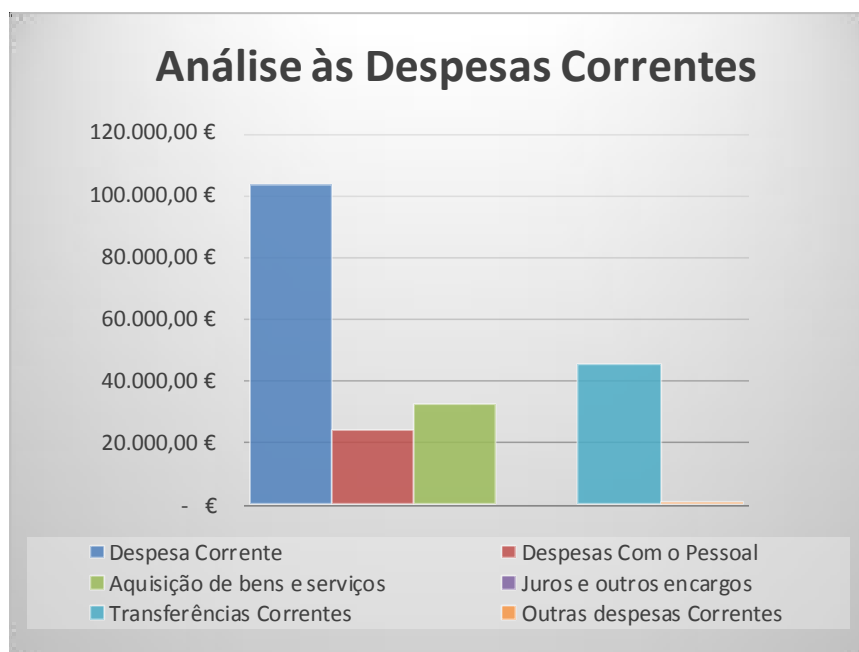
*Tabela 1 - Resumo do Mapa de Controlo Orçamental da Despesa*

No que respeita à afetação das despesas pelos diferentes agrupamentos a Freguesia de CONCEIÇÃO realizou despesas em todos os agrupamentos de despesas que havia previsto. Como se pode verificar pelo mapa acima apresentado o agrupamento de despesas com um maior grau de execução orçamental é o “01-Despesas com o pessoal” com um grau de execução de 99,21%.

O agrupamento com o maior peso nas despesas foi o “07-Aquisição de bens de capital”, representando 38,97% das despesas realizadas em 2017.

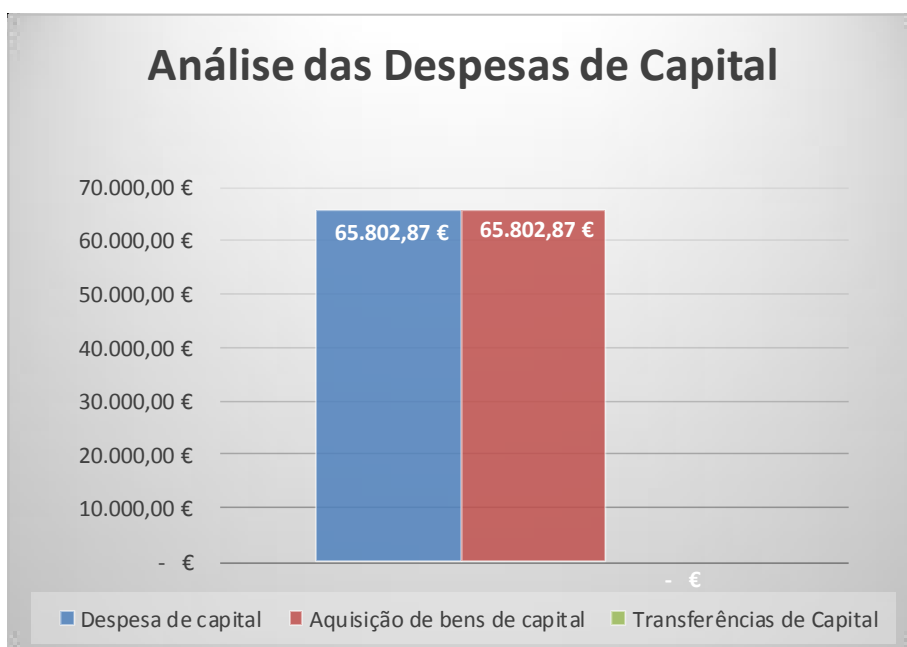
Analisando o gráfico 1, o agrupamento “01 – Despesas com o pessoal” apresenta-se com um peso de 23,40% das despesas correntes realizadas.

Nos restantes agrupamentos de despesa, o “02 – Aquisição de bens e serviços” representa 31,32% das despesas correntes realizadas, e o agrupamento “04 – Transferências correntes” representa 44,18% das despesas correntes realizadas.



*Gráfico 1 - Análise às Despesas Correntes*

Analisando o gráfico seguinte, o agrupamento “07 – Aquisição de bens de capital” apresenta-se com um peso de 100,00% das despesas de capital realizadas.



*Gráfico 2 - Análise às Despesas de Capital*

A Freguesia de CONCEIÇÃO previu para o ano de 2017 um orçamento de despesa de **193.077,75 €** , dos quais realizou **168.861,89 €** . Na análise ao grau de execução orçamental é possível verificar que a Freguesia de CONCEIÇÃO atingiu um volume de despesa de **87,46%** do total das despesas previstas. No que diz respeito ao grau de execução por agrupamento, estes situam-se todos entre os 82,64% e 99,21%.

Os pagamentos representam cerca de 87,46% das despesas previstas para o período em análise. No final do ano de 2017 na freguesia de Conceição existiam compromissos por pagar no montante total de 5.030,65 € .

No gráfico seguinte é possível analisar a distribuição da despesa pelos diferentes agrupamentos da respetiva classificação económica, onde mais uma vez é possível facilmente constatar que o agrupamento em que a autarquia teve mais despesa foi o “07-Aquisição de bens de capital”.

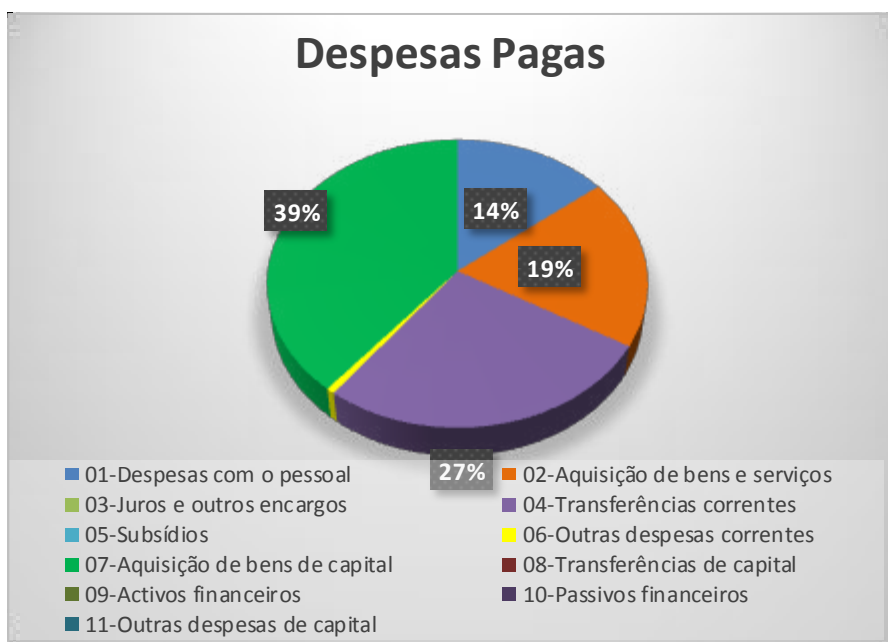


Gráfico 3 - Análise às Despesas Pagas

Através do quadro resumo que a seguir se apresenta é possível verificar que a autarquia previu um orçamento de despesa corrente para o ano de 2017 de 118.206,71 € , dos quais executou 103.059,02 € traduzindo-se num grau de execução orçamental das despesas correntes de 87,19%.

<b>Despesa Corrente Prevista</b>	118.206,71 € a
<b>Despesa Corrente Executada</b>	103.059,02 € b
<b>Diferença</b>	15.147,69 € a-b
<b>Grau de Execução Orçamental</b>	87,19% b/a

*Tabela 2 - Análise à Despesa Corrente*

No que respeita às despesas de capital, verifica-se que foram previstos 74.871,04 € , dos quais foram investidos 65.802,87 € que se traduz num grau de execução das despesas de capital de 87,89%.

<b>Despesa Capital Prevista</b>	74.871,04 € a
<b>Despesa Capital Executada</b>	65.802,87 € b
<b>Diferença</b>	9.068,17 € a-b
<b>Grau de Execução Orçamental</b>	87,89% b/a

*Tabela 3 - Análise à Despesa de Capital*

Na totalidade, a Freguesia de CONCEIÇÃO dotou para o ano de 2017 um total de 193.077,75 € , dos quais executou 168.861,89 € , traduzindo-se assim num grau de execução orçamental das despesas de 87,46%.

<b>Total Despesa Prevista</b>	193.077,75 € a
<b>Total Despesa Executada</b>	168.861,89 € b
<b>Diferença</b>	24.215,86 € a-b
<b>Grau de Execução Orçamental</b>	87,46% b/a

*Tabela 4 - Análise à Despesa Total*

Através do gráfico 4 verifica-se mais uma vez que o agrupamento “07-Aquisição de bens de capital” é aquele em que foram despendidos os maiores montantes.

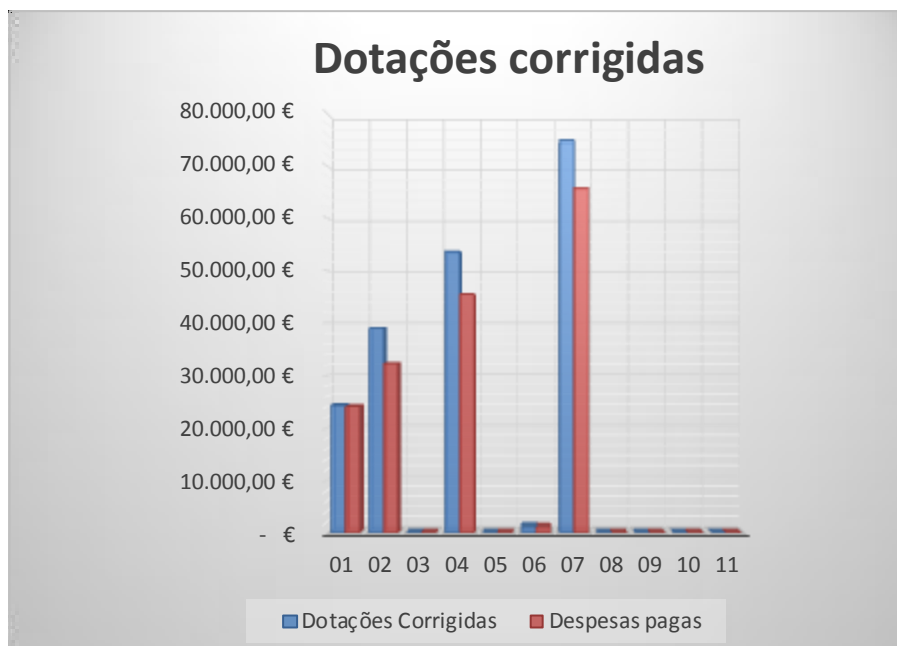


Gráfico 4 - Análise às Dotações Corrigidas face as Despesas Pagas

# ANÁLISE ORÇAMENTAL DA RECEITA

Capítulos	Euros		Valores Relativos		
	Previsões Corrigidas	Receita Cob. Líquida	Previsões Corrigidas	Receita Cob. Líquida	Grau de Execução
01-Impostos directos	8.875,00 €	8.655,83 €	4,60%	4,98%	97,53%
02-Impostos indirectos	- €	- €	-----	-----	-----
03-“Não aplicável às autarquias locais”	- €	- €	-----	-----	-----
04-Taxas, multas e outras penalidades	985,00 €	920,20 €	0,51%	0,53%	93,42%
05-Rendimentos da propriedade	- €	- €	-----	-----	-----
06-Transferências correntes	110.066,00 €	103.435,98 €	57,01%	59,50%	93,98%
07-Venda de bens e serviços correntes	8.615,00 €	9.750,00 €	4,46%	5,61%	113,17%
08-Outras receitas correntes	- €	- €	-----	-----	-----
09-Venda de bens de investimento	- €	- €	-----	-----	-----
10-Transferências de Capital	61.071,04 €	51.071,04 €	31,63%	29,38%	83,63%
11-Activos Financeiros	- €	- €	-----	-----	-----
12-Passivos Financeiros	- €	- €	-----	-----	-----
13-Outras Receitas de Capital	- €	- €	-----	-----	-----
14-“Não aplicável às autarquias locais”	- €	- €	-----	-----	-----
15-Reposições não Abatidas nos Pagamentos	- €	- €	-----	-----	-----
16-Saldo da Gerência Anterior	3.465,71 €	- €	1,79%	0,00%	0,00%
<b>Totais</b>	<b>193.077,75 €</b>	<b>173.833,05 €</b>	<b>100,00%</b>	<b>100,00%</b>	<b>90,03%</b>

Tabela 5 - Resumo do Controlo Orçamental da Receita

No que respeita à afetação das receitas pelos diferentes capítulos é possível constatar que a Freguesia de CONCEIÇÃO arrecadou receita em todos os capítulos que havia previsto no início do ano. O capítulo “06-Transferências correntes” foi aquele em que a autarquia arrecadou a quantia mais elevada, quantia essa justificada pela inclusão neste capítulo do Fundo de Financiamento de Freguesias.

O grau de execução das receitas situa-se entre 83,63% e 113,17%, sendo este valor associado ao capítulo “07-Venda de bens e serviços correntes”.

Através dos gráficos seguintes podemos verificar que o capítulo “06 – Transferências correntes” representa um peso de 59,50% no total das receitas arrecadadas, o capítulo “10 – Transferências de capital” representa 29,38% das receitas arrecadadas. Podemos concluir então que o somatório das transferências representa 88,88% do total das receitas arrecadadas.



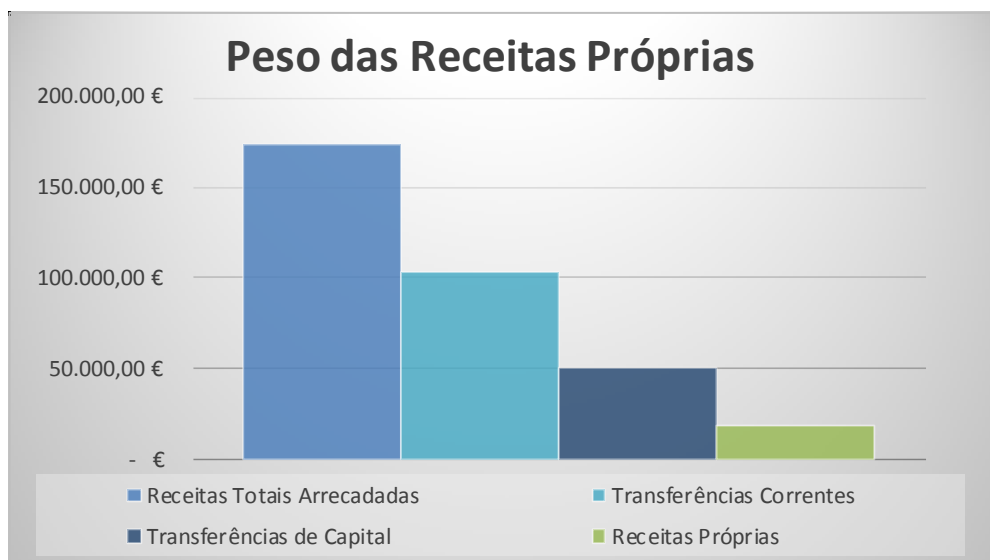


Gráfico 5 - Análise às receitas próprias

A Freguesia de CONCEIÇÃO previu arrecadar um montante de 193.077,75 € dos quais arrecadou, 173.833,05 € que se distribuem principalmente pelos capítulos acima mencionados. O grau de execução orçamental das receitas situa-se nos 90,03%.

Do total de receitas arrecadadas acima indicado, 19.326,03 € corresponde a receitas próprias, ou seja, o peso das receitas próprias sobre a totalidade da receita arrecadada é de 11,12%. A Freguesia de CONCEIÇÃO evidencia cerca de 88,88% de dependência de receitas provenientes de transferências, o que vai de encontro à tendência da generalidade das freguesias. A Freguesia de CONCEIÇÃO está relativamente dependente de receitas provenientes de transferências da Administração Autárquica, como podemos analisar através da tabela seguinte.

<b>Total Receita Arrecadada</b>	173.833,05 € a
<b>Total Receitas Próprias</b>	19.326,03 € b
<b>Peso das Receitas Próprias</b>	11,12% b/a

Tabela 6 - Receitas próprias

No gráfico seguinte é possível verificar o volume de receitas executadas durante o ano de 2017. Assim sendo, mais uma vez se constata que o capítulo “06-Transferências correntes” foi aquele em que a autarquia arrecadou maior volume de receitas.



*Gráfico 6 - Receitas Cobradas Líquidas*

Através do quadro seguinte constata-se que a autarquia previu arrecadar receitas correntes no valor de 128.541,00 €, tendo sido arrecadados 122.762,01 €, que se traduz num grau de execução orçamental das receitas correntes de 95,50%.

<b>Receita Corrente Prevista</b>	128.541,00 € a
<b>Receita Corrente Arrecadada</b>	122.762,01 € b
<b>Diferença</b>	5.778,99 € a-b
<b>Grau de Execução Orçamental</b>	95,50% b/a

*Tabela 7 - Análise à Receita Corrente*

No que diz respeito às receitas de capital verifica-se que a autarquia previu arrecadar 61.071,04 €, tendo arrecadado 51.071,04 € o que se traduz num grau de execução orçamental das receitas de capital de 83,63%.

<b>Receita Capital Prevista</b>	61.071,04 € a
<b>Receita Capital Arrecadada</b>	51.071,04 € b
<b>Diferença</b>	10.000,00 € a-b
<b>Grau de Execução Orçamental</b>	83,63% b/a

*Tabela 8 - Análise Às Recitas de Capital*

Assim, no conjunto das receitas, verifica-se que foi previsto arrecadar o montante de 193.077,75 € dos quais foram arrecadados 173.833,05 €, o que se traduz num grau de execução

orçamental de 90,03%, sendo que este grau de execução é afectado pela inclusão do saldo de Gerência Anterior no montante de 3.465,71 € .

<b>Receita Prevista Total com SGA</b>	193.077,75 € a
<b>Total Receita Arrecadada</b>	173.833,05 € b
<b>Diferença</b>	19.244,70 € a-b
<b>Grau de Execução Orçamental</b>	90,03% b/a

*Tabela 9 - Análise à receita com o Saldo da Gerência Anterior*

No gráfico seguinte constata-se que o capítulo “06-Transferências correntes” foi aquele em que a autarquia arrecadou um maior volume de receitas.



Na análise aos mapas de controlo orçamental e fluxos de caixa conclui-se que a Freguesia de CONCEIÇÃO obteve uma execução orçamental onde as receitas arrecadadas são superiores às despesas executadas, provocando um aumento do saldo para a gerência seguinte. O saldo da gerência anterior (execução orçamental) é de 3.465,71 e o saldo para a gerência seguinte (execução orçamental) é de 8.436,87, o que se traduz num aumento de 4.971,16 Euros.

	Receitas	Despesas
S.G. Anterior	3.465,71 €	-
Correntes	122.762,01 € >	103.059,02 €
Capital	51.071,04 € <	65.802,87 €
S.G. Seguinte	-	8.436,87 €
<b>Total</b>	<b>177.298,76 €</b>	<b>177.298,76 €</b>

Tabela 10 - Operações Orçamentais



Gráfico 7 - Relação das Receitas Cobradas e das Despesas Pagas

# EXECUÇÃO ANUAL DO PLANO PLURIANUAL DE INVESTIMENTOS

Na análise realizada ao Plano Plurianual de Investimentos, constata-se que o total de investimentos previstos foi de 74.871,04 € e foram realizados 65.803,87 € daquele montante.

*Gráfico 8 - Resumo da Execução do Plano Plurianual de Investimentos*

<b>Análise dos investimentos do ano orçamental de 2017</b>			
<b>Número do Projeto/Ação</b>	<b>Previsto para o ano de 2017</b>	<b>Realizado no período em análise</b>	<b>Grau de execução</b>
<b>2016 1.1.1.5</b>	3.000,00 €	3.000,00 €	100,00%
<b>2017 1.1.1.1</b>	200,00 €	- €	0,00%
<b>2017 1.1.1.2</b>	600,00 €	557,76 €	92,96%
<b>2017 2.1.1.1</b>	7.000,00 €	6.129,26 €	87,56%
<b>2017 2.4.1.1</b>	64.071,04 €	56.116,85 €	87,59%
<b>Totais</b>	<b>74.871,04 €</b>	<b>65.803,87 €</b>	<b>87,88%</b>

O grau de execução dos projetos/ações, varia entre 0,00% e 100,00% sendo este valor mais elevado associado ao projeto nº. “2016 1.1.1.5 – Aquisição de carrinha Mitsubishi em estado usado”.

O projeto de maior montante realizado foi o nº. “2017 2.4.1.1 – Apoio à Habitação Degradada”, com um investimento realizado de 56.116,85 Euros, representando 85,28% do total dos investimentos realizados.

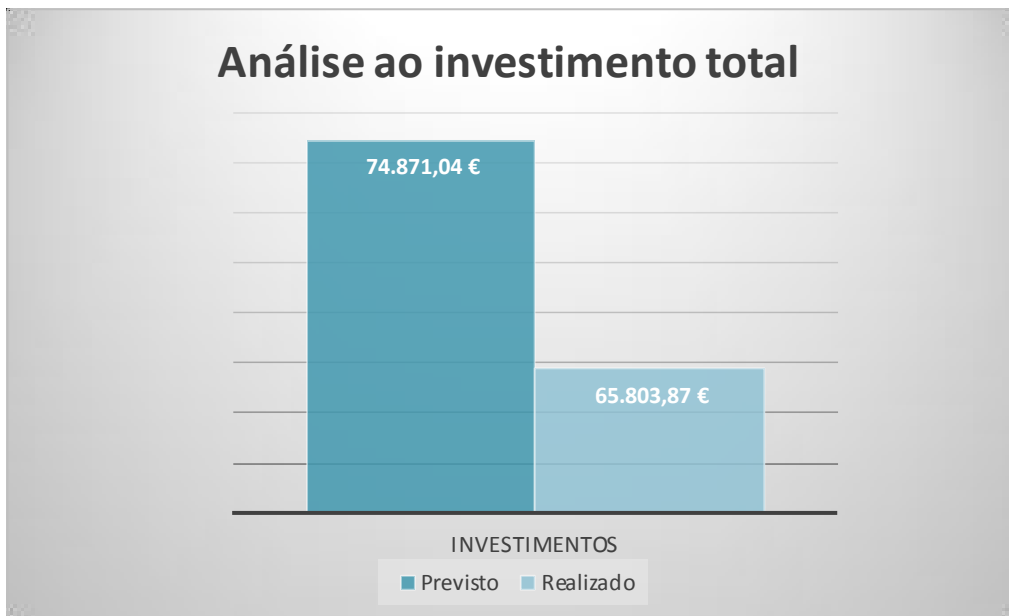


Gráfico 9 - Comparação dos Investimentos Previstos face aos Realizados na totalidade dos investimentos

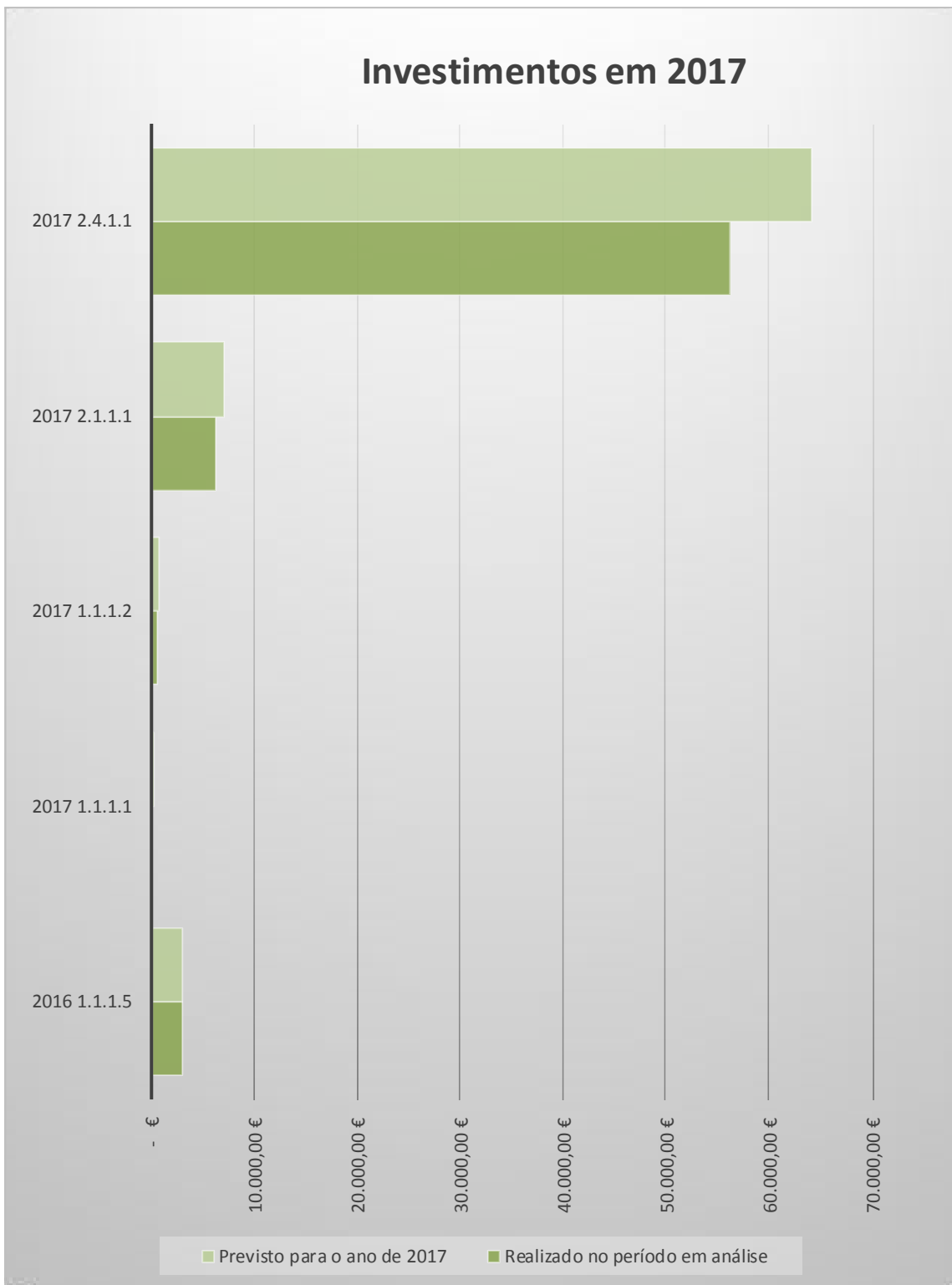


Gráfico 10 - Análise investimento previsto/realizado por projeto

## Relatório

Órgão Executivo
Em ___ de _____ de _____
_____
_____
_____
_____
_____
_____
_____

Órgão Deliberativo
Em ___ de _____ de _____
_____
_____
_____
_____
_____
_____
_____